

# Cambios en la composición por nivel educativo de los migrantes paraguayos a la Argentina en la década del noventa.

Eduardo Torres y Pablo Gómez.

Cita:

Eduardo Torres y Pablo Gómez (2007). *Cambios en la composición por nivel educativo de los migrantes paraguayos a la Argentina en la década del noventa. IX Jornadas Argentinas de Estudios de Población. Asociación de Estudios de Población de la Argentina, Huerta Grande, Córdoba.*

Dirección estable: <https://www.aacademica.org/ixjornadasaepa/50>

ARK: <https://n2t.net/ark:/13683/eqfA/rq0>



Esta obra está bajo una licencia de Creative Commons.  
Para ver una copia de esta licencia, visite  
<https://creativecommons.org/licenses/by-nc-nd/4.0/deed.es>.

*Acta Académica es un proyecto académico sin fines de lucro enmarcado en la iniciativa de acceso abierto. Acta Académica fue creado para facilitar a investigadores de todo el mundo el compartir su producción académica. Para crear un perfil gratuitamente o acceder a otros trabajos visite: <https://www.aacademica.org>.*

## **Cambios en la composición sociodemográfica e inserción laboral de los migrantes paraguayos a la Argentina en la década del noventa.**

**Gómez, Pablo Martín\***

**Torres, Víctor Eduardo \*\***

### **Resumen**

En este trabajo se describe la evolución y alteración de la composición sociodemográfica e inserción laboral de la migración internacional de ciudadanos paraguayos hacia la Argentina durante la década del noventa.

Los objetivos principales del trabajo se centraron en analizar la población paraguaya residente en Argentina, localizada fundamentalmente en la región Nordeste (NEA) y el Área Metropolitana de Buenos Aires (AMBA) como así también en conocer su perfil sociodemográfico, principales características sociales y de inserción laboral.

Diversos factores sociales, económicos y políticos operan a ambos lados de la frontera originando y manteniendo la migración.

La inmigración de paraguayos hacia Argentina constituye la corriente más numerosa de todas en la actualidad, registrando 325.000 paraguayos según los datos del Censo del año 2001 (INDEC, 2004) en el cual se relevó un total de 923.000 personas nacidas en países de la región residiendo en Argentina (lo cual representa el 35% del total de los inmigrantes considerando el MERCOSUR ampliado, seguido por Bolivia con 25%, Chile con 23%, Uruguay 13% y Brasil 4%). Mediante el uso del censo del año 91 y 2001 se plantea como objetivo general un análisis comparativo que tenga en cuenta tres ejes analíticos tanto para la ronda censal de 1991 como para la ronda censal del 2001: características de la población migrante, características de la Argentina y caracterización de Paraguay para cada periodo analizado.

---

\* Programa Migraciones Internacionales y Movilidad Territorial de la Población, CEA – Universidad Nacional de Córdoba, Argentina, enclavepablo@yahoo.com.ar

\*\* Programa Migraciones Internacionales y Movilidad Territorial de la Población, CEA – Universidad Nacional de Córdoba, Argentina, torresedu@gmail.com

## **Introducción**

En este trabajo se describe la evolución y alteración de la composición sociodemográfica e inserción laboral de la migración internacional de ciudadanos paraguayos hacia la Argentina durante la década del noventa.

Los objetivos principales del trabajo se centraron en analizar la población paraguaya residente en Argentina, localizada fundamentalmente en la región Nordeste (NEA) y el Área Metropolitana de Buenos Aires (AMBA) como así también en conocer su perfil sociodemográfico, principales características sociales y de inserción laboral.

Diversos factores sociales, económicos y políticos operan a ambos lados de la frontera originando y manteniendo la migración.

La inmigración de paraguayos hacia Argentina constituye la corriente más numerosa de todas en la actualidad, registrando 325.000 paraguayos según los datos del Censo del año 2001 (INDEC, 2004) en el cual se relevó un total de 923.000 personas nacidas en países de la región residiendo en Argentina (lo cual representa el 35% del total de los inmigrantes considerando el MERCOSUR ampliado, seguido por Bolivia con 25%, Chile con 23%, Uruguay 13% y Brasil 4%). Mediante el uso del censo del año 91 y 2001 se plantea como objetivo general un análisis comparativo que tenga en cuenta tres ejes analíticos tanto para la ronda censal de 1991 como para la ronda censal del 2001: características de la población migrante, características de la Argentina y caracterización de Paraguay para cada periodo analizado.

La inmigración limítrofe en Argentina constituyó el principal aporte poblacional desde mediados del siglo pasado y si bien puede decirse que se ha mantenido estable a lo largo del siglo, fue adquiriendo cada vez mayor importancia frente a los contingentes de inmigrantes europeos.

En un primer momento se presenta una descripción de los principales procesos sociales acaecidos en el periodo relacionándolos, de modo general, con las especificidades del desarrollo social y económico de la región. A continuación se presentan las principales alteraciones en la composición sociodemográfica.

Uno de los factores claves que explica la formación y consolidación del flujo migratorio ha sido la estructura productiva de Paraguay, históricamente el proceso de urbanización en Paraguay ha sido uno de los más lentos en América Latina. La proporción de población urbana creció solo

del 34.6% en 1950 al 37.4% en 1972 y en la actualidad alcanza solo el 56.7%. (Cerruti; Parrado. 2006)

### **Limitaciones de los datos y del trabajo.**

Como señalan Valls y Colls (2003) deben tenerse en cuenta al menos dos consideraciones iniciales sobre el lugar que le cabe a la Demografía en tanto disciplina que privilegia una particular óptica sobre el fenómeno migratorio: primero, los fenómenos referidos constituyen objetos clásicos de la demografía. Las preguntas que se suscitan son ¿Cuántos vienen y cuántos son? ¿Cuáles son sus características sociodemográficas y cómo se distribuyen en el territorio? ¿Cuántos, cómo serán y dónde llegarán?

En segundo lugar, la supuesta centralidad de la demografía como factor explicativo de las migraciones internacionales y del estudio de la población de nacionalidad extranjera, contrasta con cierta debilidad teórica y limitaciones metodológicas con la que se aborda el fenómeno desde el estricto campo de la Demografía. Esta situación se debe en parte a la escasa calidad de las estadísticas que constituyen la principal fuente para el análisis demográfico como así también a la instrumentalización de la disciplina. Es decir, si por un lado la migración es un componente constitutivo de la dinámica demográfica por el otro no hay un correlato en las profundizaciones de las dimensiones teóricas del mismo. Se corre el riesgo de caer en lo que Celton y Charbyt (2007) preocupa al señalar que la demografía, en este caso al tratar las migraciones, se encierre en si misma y se torne una *demometría* en lugar de evolucionar a una *demología*.<sup>1</sup>

Pues bien, el presente trabajo se inserta en un proyecto de mayor envergadura y en esta primera etapa se pretende una caracterización preliminar y exploratoria de la migración de paraguayos a la Argentina. Una de las limitaciones más fuertes fue el no contar con los datos del censo 91 desagregados por país de nacimiento por lo que hubo que atenerse a los tabulados especiales del proyecto IMILA-CELADE.

Debe señalarse, además, algunas precauciones en cuanto al uso de los censos para caracterizar la migración de paraguayos a la Argentina. Así junto con el análisis de los flujos se

---

<sup>1</sup> A propósito del “encierro” de la demografía Schmucler apunta que “conocer, reflexionar, y poner en palabras (tareas irremplazables del logos) y no resignarse a meras descripciones numéricas (...) Lo que en ocasiones se muestra como únicas verdades objetivas, puede opacar verdades más intensas, tal vez más esenciales, que sólo el rigor del pensar, el *logos*, está en condiciones de enfrentar”

encuentra el análisis de los stocks, es decir, el estudio de las características sociodemográficas de la población de nacionalidad extranjera residiendo en un momento y un espacio determinado. En tal contexto el análisis de cómo las migraciones modifican la distribución de la población en el territorio y las características de la misma, incluye forzosamente poner en contacto la población de nacionalidad extranjera con la población de nacionalidad argentina. El análisis demográfico de las migraciones internacionales integra dos campos claramente diferenciados: el análisis de los flujos y el de los stocks (la población de nacionalidad extranjera residente en un territorio determinado; al que podemos agregar su estimación futura, es decir, la previsión de los flujos y los stocks (las proyecciones).

Tanto los flujos como los stocks pueden ser tratados bajo una óptica transversal o longitudinalmente. El análisis transversal estudia los acontecimientos de un año calendario o de un período de tiempo determinado, siendo el objetivo describir la población y los fenómenos que la caracterizan en ese momento, mientras que el análisis longitudinal estudia la ocurrencia de un fenómeno demográfico de una cohorte, definiendo cohorte como el conjunto de individuos que han vivido de manera simultánea un acontecimiento similar durante un periodo de tiempo.

Teniendo en cuenta estas precauciones metodológicas el análisis se basa en una aproximación en términos de stocks y transversal. Esto en función de las limitaciones del análisis teniendo en cuenta que los datos sobre extranjeros son sólo indicadores próximos que miden únicamente el stock de migrantes sobrevivientes o que no han emigrado hacia otra provincia o departamento al final de periodo.

### **Contexto en la década del noventa.**

Tanto en América Latina como en la Argentina durante la década del noventa se implementaron una serie de medidas promovidas por las así llamadas “instituciones económicas multilaterales” como el Fondo Monetario Internacional, el Banco Mundial, el Banco Interamericano de Desarrollo y la Organización del Comercio Mundial. Este proceso tuvo lugar en momentos en que el Estado y, puede agregarse, la forma de “Estado de Bienestar” era desmantelada en varios niveles, como las privatizaciones y las reducciones presupuestarias. En ese contexto de políticas económicas los cambios introducidos en las reformas laborales fueron los que mas fuerte impacto tuvieron tanto en la población local como en los efectos que esto tuvo

para la incorporación de población migrante al mercado de trabajo. A continuación se describen, los principales cambios introducidos.

### **Características del empleo**

La década del '80 estuvo marcada por fuertes fluctuaciones en la economía argentina que atravesó desde la estabilidad derivada de la aplicación del Plan Austral (1985) hasta la Hiperinflación acaecida en 1989.

A principios de la década del '90 se iniciaron reformas políticas y económicas que –junto con importantes cambios en el contexto internacional- provocaron modificaciones sustanciales. Entre las más importantes pueden mencionarse la recuperación de la inversión externa mediante la política de privatizaciones que implicó importantes cambios en la propiedad de los bienes del estado y en la conformación y funcionamiento de los mercados en sectores importantes de la economía, el abaratamiento de los bienes de capital que se tradujo en un estímulo fuerte a la inversión, la agresiva apertura comercial y la mayor posibilidad de acceso al crédito local.

Asimismo, la flexibilización de las condiciones laborales a través de modalidades de contratación no tradicionales (períodos de prueba) tuvo como contrapartida un proceso de profunda precarización laboral. La fijación del tipo de cambio mediante la Ley de Convertibilidad prohibió la utilización en los contratos las cláusulas de ajuste por índices de precios. Se sancionó la Ley de Emergencia Económica en 1989 y en los años siguientes se modificaron las alícuotas de los principales tributos (el IVA se erigió como la principal fuente de ingresos del sector público nacional al ampliarse la base de imposición incorporándose la mayoría de bienes y servicios que antes estaban excluidos). (Heymann, 200)

En el mismo sentido, el impuesto a las ganancias y sobre el patrimonio también fueron modificados. Se redujeron las alícuotas del impuesto a la renta, y se eliminó el gravamen al patrimonio neto. La reforma impositiva de 1998 determinó una suba, a 35%, de la alícuota máxima del impuesto a las ganancias, y reglamentó la aplicación del gravamen a los ingresos generados fuera del país entre las principales medidas tomadas. Procesos macroeconómicos que tuvieron un papel central en la reestructuración del aparato productivo argentino y que reorganizaron no solo la población nativa sino también, como es de esperar, hicieron sentir su efecto en la dinámica de los flujos migratorios.

### **Cambios en las regulaciones laborales.**

Las nuevas regulaciones laborales constituyeron uno de los ingredientes de las reformas estructurales de los noventa. Y en el caso de las migraciones sus impactos han sido sin lugar a dudas importantes, al desestructurar las históricas relaciones de trabajo y la generación de contratos de tipo flexible y precario que según ciertos autores la población nativa no estaba dispuesta a aceptar.

Los argumentos que se plantearon más insistentemente para justificar las reformas en este campo desde 1993/94 apuntaban a la conveniencia de adecuar la legislación referente a las relaciones individuales y colectivas a fin de dotarla de mayor flexibilidad y, fundamentalmente, para reducir los costos.

Se argumentaba que en una economía mundial globalizada, la atracción de inversiones y el crecimiento basado en un sector exportador dinámico requería incrementar la competitividad, reduciendo costos.

Además se agregaba que la excesiva centralización de la negociación colectiva constituía un factor que limitó la flexibilidad salarial en general y, en este contexto, dificultó llevar los salarios a los niveles compatibles con la productividad de la economía argentina. De manera similar, aquella característica complicó la adecuación de las condiciones de trabajo a la nueva realidad.

En término de los factores que influían directamente sobre el costo, se registraban elevados los aportes y las contribuciones al sistema de seguridad social. También operaba en el mismo sentido las regulaciones sobre el despido, aunque las restricciones que ellas provocan no sólo se derivarían del hecho que, debidamente consideradas, constituyen otro de los componentes del costo corriente. Se señala, adicionalmente, que el mecanismo adoptado, similar, en realidad, al de la mayoría de los países, desestimula la contratación al agregar incertidumbre al flujo futuro de gastos. (Beccaria, 1999).

Se argumentaba de manera similar con relación a los costos y las características del sistema de indemnizaciones por accidentes y enfermedades laborales. Se apuntaba, en particular, a los derivados de los juicios entablados en el marco de la legislación civil, que podían llegar a ser no sólo importantes sino también poco previsibles.

Por otra parte, ciertas regulaciones –en particular las referidas a la duración de la jornada y las vacaciones dificultan un mejor aprovechamiento de la fuerza de trabajo de la empresa. Ellas provocaban que cuando surgía la necesidad de prolongar las tareas más allá de la duración máxima de la jornada se incrementasen los costos ya que las horas adicionales son retribuidas a una tasa superior que la de las normales.

Finalmente, la legislación que regulaba las relaciones colectivas era también criticada en lo referente, en particular, al nivel de la negociación (Beccaria, 1999). Específicamente, la dificultad para los empresarios no estribaba en las normas que orientaban los acuerdos convencionales sino en la legislación sobre sindicatos que, al favorecer una estructura centralizada, hacía que la negociación al nivel de un sector resultase la más frecuente.

Estos argumentos estuvieron, entonces, en el centro de los debates y las modificaciones apuntaron a reducir el costo laboral no salarial a través de:

- la reducción de las contribuciones patronales a la seguridad social
- la reducción de los costos asociados a eventos como el despido o el accidente;
- aumentar la previsibilidad del costo laboral;
- flexibilizar la distribución del tiempo de trabajo;
- descentralizar la negociación.

Como señala Adela Pelegrino (2003) los efectos de la crisis económica no fueron similares en todas las regiones o países. Como tendencias generales se puede decir que mientras la década del 70 fue el período de crecimiento importante de las corrientes emigratorias, la crisis generalizada de los años ochenta resultó en una suerte de efecto paralizante sobre la migración intrarregional, se estanco la migración hacía Argentina donde el crecimiento del volumen acumulado de migrantes fue menor que en los períodos intercensales anteriores.

### **Perfil educativo y ocupacional de los migrantes a partir del censo del 91**

La inmigración paraguaya a la Argentina tradicionalmente se ha localizado en las áreas fronterizas, pero hacia mediados del siglo y en forma creciente comenzó a dirigirse hacia el AMBA. La presencia de paraguayos en el nordeste argentino se hace evidente ya desde finales del siglo XIX y en las primeras décadas del siglo XX siendo particularmente importante para la



estructuración de los territorios y las economías de las áreas de frontera y respondiendo a la demanda de mano de obra rural de dichas áreas.

Siguiendo las conclusiones de Meichtry y Beck (1999) en su trabajo, la presencia de paraguayos ha sido siempre destacada en las cuatro provincias del nordeste argentino, agregándose los brasileros en Misiones y Corrientes y los uruguayos en los territorios lindantes con la República Oriental en esa última provincia. A partir de 1930, esta presencia de población paraguaya en las provincias del nordeste argentino va a acentuarse como respuesta a la escasez de mano de obra rural local. Basicamente se trata de una migración estacional y debido a la migración interna en el periodo pasa a ocupar puestos de trabajo dejados por los nativos.

Asimismo, su presencia fue en aumento durante la primera mitad del siglo veinte hasta la década de 1950 cuando comienza el deterioro de la economía algodonera en la planicie chaqueña, la crisis de la yerba mate en Misiones y el aumento de las posibilidades de trabajo en el mercado urbano de los grandes centro industriales.

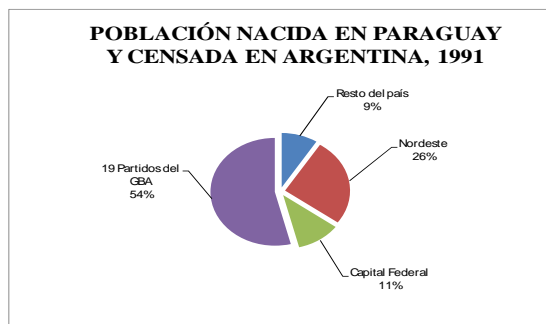
Como señalan los autores, el deterioro en los años 40' de las economías fronterizas sumado al aumento de las oportunidades laborales en el mercado urbano, va a conducir a un proceso de migración interna y de inmigración internacional concentrado en el AMBA. Precisamente –a consecuencia del acelerado proceso de industrialización sustitutiva de importaciones- se produce una gran migración hacia los polos de desarrollo industrial, y un crecimiento del empleo y de los ingresos en los sectores urbano. El proceso retratado por Germani muestra los caminos que la sociedad argentina recorrió para ser “moderna” y el proceso de movilidad “del campo a la ciudad”. Según Germani (1965) la emigración interna en la Argentina empezó después de 1930 pero antes de esa fecha y durante la gran época de la inmigración masiva hubo una expulsión del campo de los nativos, conduciendolos a una transformación de las ocupaciones tradicionales de los inmigrantes paraguayos sumando a las relacionadas con la explotación forestal y agrícola para el mercado interno, las vinculadas al empleo urbano (particularmente la industria de la construcción y el servicio doméstico). De acuerdo a Maguid (1996) hasta 1960 aproximadamente la mayor parte de los movimientos internacionales entre países vecinos se confinaba a las zonas de frontera. En el caso argentino, las provincias fronterizas eran el principal lugar de destino de esta inmigración. Después de 1960 los inmigrantes originarios de los países vecinos son atraídos en forma creciente por el Area Metropolitana de Buenos Aires: la proporción de limítrofes que se dirige al Area aumenta de 25 a

47 por ciento entre 1960 y 1991. Estos movimientos se producen en forma paralela a las corrientes de migración interna.

En el periodo analizado debe tenerse en cuenta cierta “inercia” en los datos censales, es decir, que los datos estarían reflejando procesos sociales que subyacen y que tienen que ver con la década anterior donde la economía argentina se vio afectada por una crisis profunda, que redujo las fuentes de trabajo y desalentó la inmigración. Esto, sumado al restablecimiento de la democracia en Paraguay pudo haber impulsado un proceso espontáneo de retorno. Hacia los 90 las posibilidades de remesar dinero –a consecuencia de la entrada en vigencia de la Ley de Convertibilidad en Argentina- influyeron en el reimpulso tradicional del flujo de migrantes laborales. Lo que explicaría en parte el crecimiento del 27% entre el año 2001 y 1991, aún resta por ver que pasa con la posterior crisis y recesión que desalientan en principio el traslado en busca de oportunidades laborales. Como muestra el gráfico 1 el patrón de localización registra un proceso de atracción creciente del AMBA. Hacia 1991 la mayor parte de los paraguayos se localizó en el AMBA (65%) mientras que se registraron volúmenes de población de 12 % y 10 % en Misiones y Formosa respectivamente. Solamente en el AMBA viven 163.623 paraguayos distribuidos en un 17,6% en Capital Federal y un 82,4 % en los 19 partidos del GBA.

Como se mencionó anteriormente se deben tener en cuenta tres ejes analíticos: la composición sociodemográfica de Argentina, Paraguay y la población migrante.

Gráfico 1



Fuente: Indec. Censo Nacional de Población y Vivienda 1991.  
Citado en Marcogliese (2003)

### Sexo y Edad.

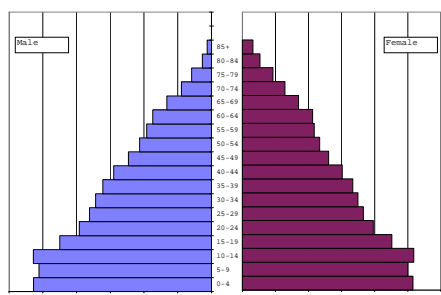
Es esperable que entre los migrantes absolutos, ya sea internos o internacionales, la representación de los niños y adolescentes sea reducida porque los hijos nacidos en el lugar de

destino, dejan de ser migrantes; en ese sentido son poblaciones que no se rejuvenecen con nuevos nacimientos. Tal situación se acentúa a medida que aumenta la antigüedad de la migración (Maguid, 1996)

La pirámide de población de paraguayos en la Argentina para el censo 91 tiene el principal inconveniente de no estar desagregada por lugar geográfico aún así esta presenta una distribución similar a la de las otras poblaciones de inmigrantes limítrofes, diferente de la estructura por edades de la población nativa. Se trata fundamentalmente de poblaciones en edades activas, lo que da cuenta del *carácter laboral de la migración*. La selectividad de la migración por edad y sexo ha sido verificada en múltiples estudios y en diversos países, lo que ha llevado a muchos investigadores a calificarla como una de las regularidades más importantes. El perfil de la migración por edad que parece verificarse, con pocas diferencias, en todos los países desarrollados ha sido llamado “patrón clásico de migración por edad” y puede describirse de la siguiente manera: los adultos jóvenes tienen las tasas mas elevadas de migración, los adolescentes las más bajas y las tasas de migración de los niños son también elevadas, reflejando en gran medida las de sus padres. En ciertos casos se presenta un incremento de las tasas de migración de la población de edades avanzadas (65 años o más), lo que se ha llamado un "máximo de retiro"(Gómez Martínez, 2006). Los migrantes limítrofes tienen una mayor concentración en las edades activas La situación de Paraguay en comparación a la de Argentina, para el mismo periodo, con una pirámide de población más joven retrata los diferenciales en cuanto al grado de avance de la transición demográfica. (CEPAL-CELADE-BID, 1996)

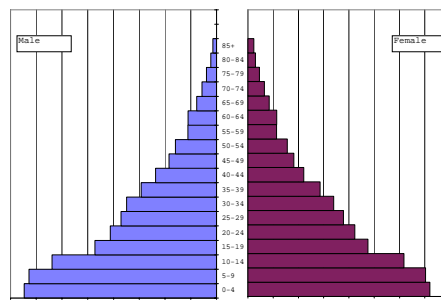
**Gráfico 2 – Pirámides Poblacionales (a,b,c)**

**Población Argentina 1991**



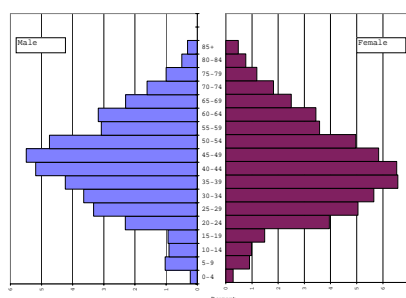
**Fuente: Indec. Censo Nacional de Población y Vivienda 1991**

**Población Paraguay 1992**



**Fuente: DGG-Dirección General de Estadísticas, Encuestas Censos de Paraguay.**

## Paraguayos en la Argentina 1991



Fuente: Imila-Celade

### Nivel de educación

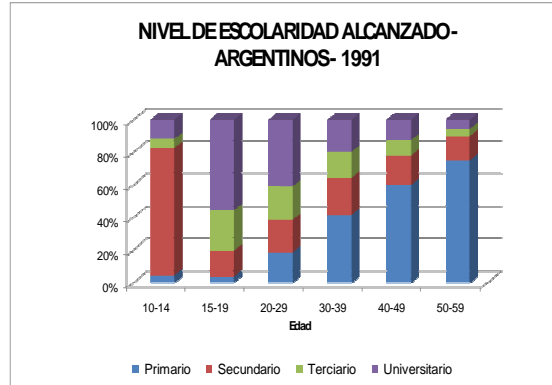
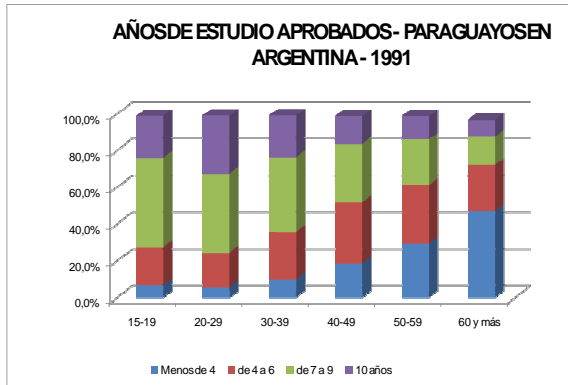
En cuanto al acceso a los primeros niveles educativos de la población limítrofe en comparación con la población en general son similares (gráfico 3). Se debe tener en cuenta que la cobertura del sistema básico abarca a más del 95% de los niños que están en edad de asistir a la escuela, con una casi universalización de ese derecho básico. Una hipótesis a trabajar son los diferenciales de esta misma situación para el NEA.

En lo que respecta a los niveles intermedios de educación se acentúan las diferencias a favor de los nativos, nuevamente podemos generar hipótesis sobre que esta tendencia se acentúe en las provincias del NEA.

Si tenemos en cuenta los niveles superiores de educación las diferencias son aún más marcadas, donde la proporción de nativos que asiste a la universidad es superior a la de los paraguayos.

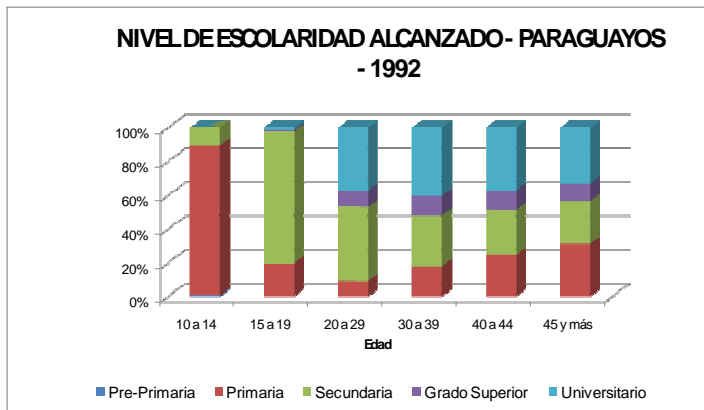
Finalmente, si tenemos en cuenta los datos de la población paraguaya en general los inmigrantes residiendo en Argentina presentan niveles educativos similares o levemente inferiores a los de su país de origen.

**Gráfico 3 (a,b,c)**



**Fuente: Imila-Celade**

**Fuente: Indec. Censo Nacional de Población y Viv. 1991.**



**Fuente: DGG-Dirección General de Estadísticas, Encuestas y Censos de Paraguay. 1992**

### **Inserción laboral**

Desde mediados de la década de 1970 y durante la década siguiente, la de la crisis de la deuda, el estancamiento del producto y de la demanda laboral habían inducido una reducción del ritmo de crecimiento de la fuerza de trabajo, del empleo y los ingresos (Cortes, Groisman 2004).

El contexto recesivo afectó el ritmo de las migraciones internas e internacionales al área metropolitana, que entre 1975 y 1980 cayó por debajo de sus niveles históricos debido a los movimientos de retorno de migrantes a las provincias y a sus países de origen.

En el censo de 1991 continúa el patrón de inserción sectorial de los ocupados migrantes y no cambió sustancialmente respecto de las tendencias vigentes. Continúa la concentración de la actividad en la construcción y las industrias manufactureras y para los hombres y en el servicio doméstico y comercio restaurant y hoteles para las mujeres. En el caso de las mujeres los dos

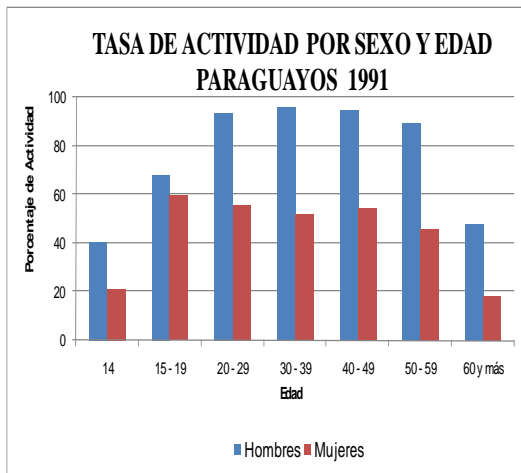
rubros mencionados ocupan el 62% persistiendo con la centralidad de tal ocupación y en el caso de los hombres los rubros mencionados ocupan al 57%. La principal actividad de los migrantes paraguayos argentinos para la ronda censal del 91 lo constituye la construcción seguida por el empleo en las industrias manufactureras. Como se mencionó anteriormente este gráfico no cuenta con una desagregación por lugar geográfico por lo que seguramente existirán diferenciales regionales al tener en cuenta que la migración en las zonas fronterizas es mucho más antigua

En el corto período 1991-1993 coincidieron el crecimiento del producto, de la oferta de fuerza de trabajo y del empleo. En esos años la recuperación de la economía y el aumento de la demanda laboral se convirtieron en un factor de atracción para migrantes internos, mientras que la sobrevaluación y estabilidad de la moneda local atrajeron además migrantes limítrofes (Cortes, Groisman, 2004)

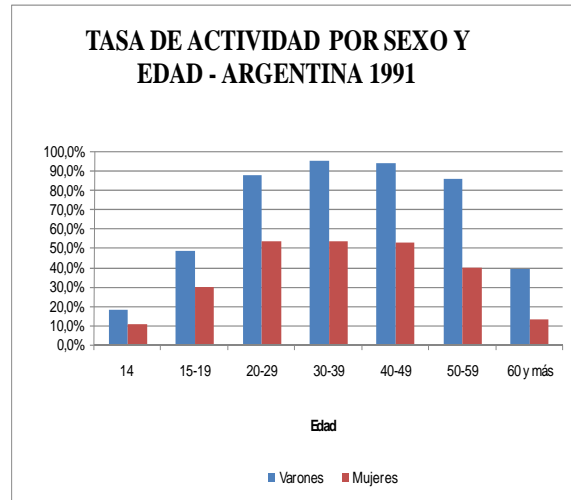
Sin embargo, a partir de la crisis de 1995 y durante el período de expansión de 1996-1999, cayó la demanda de trabajo en los sectores de inserción más tradicionales de estos migrantes. No obstante ello las migraciones desde países limítrofes tuvieron no tuvieron una retracción; el tipo de cambio perduró hasta fines del 2001 y alentó la migración desde otros países de la región (incluido Perú)

Hacia principios de la década, la situación laboral de los paraguayos era similar a la del conjunto de la población limítrofe lo que puede observarse en el gráfico 4 el cual presenta las tasas de actividad de la población paraguaya. En 1991 cuando el incremento de la desocupación no se había producido aún los inmigrantes paraguayos presentan una tasa de actividad superior a la de la población nativa. Es posible pensar, claro, que las condiciones de trabajo resultan más desventajosas en el caso de los inmigrantes que los nativos.

**Gráfico 4 (a,b)**

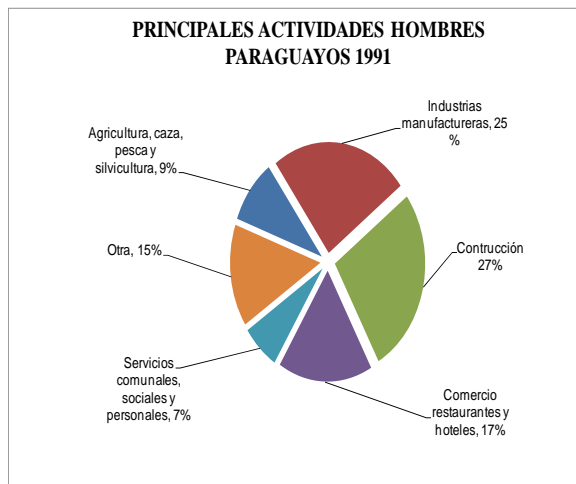


Fuente: Imila-Celade

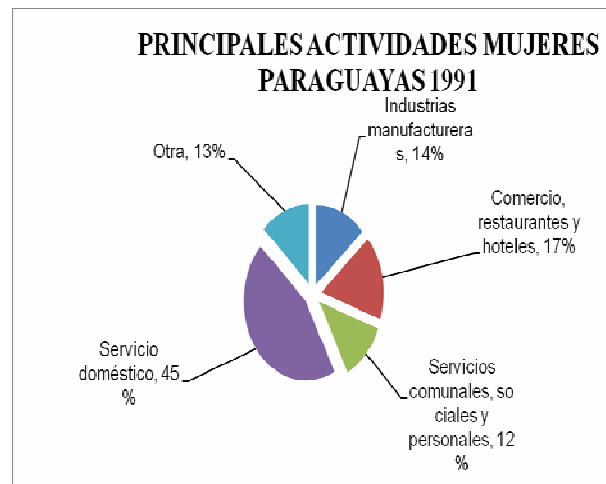


Fuente: Censo Nac de Pob. y Vivienda 1991

**Gráfico 5 (a,b)**



Fuente: Imila-Celade



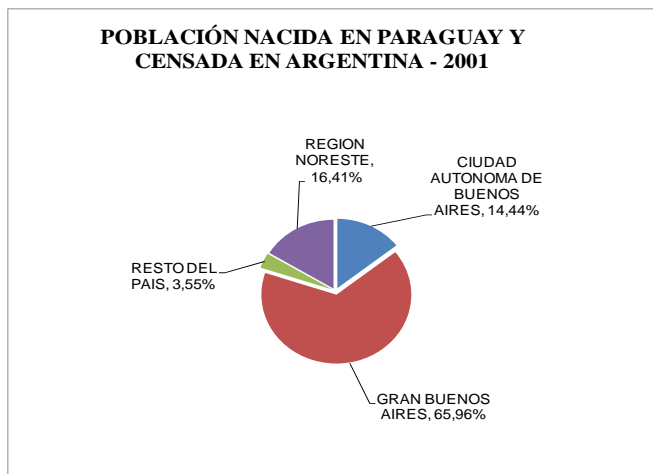
**Principales cambios a partir del censo del 2001. Perfil educativo y ocupacional de los migrantes**

El objetivo de este apartado es describir los principales cambios ocurridos a partir del censo del 2001. La posibilidad de contar con los datos completos del censo nos permite trabajar a un nivel de desagregación mayor. Como muestra el mapa 1, la distribución espacial de la población de paraguayos se concentra fundamentalmente en las provincias de Formosa y

Misiones para el NEA y la provincia de Buenos Aires tanto en la Capital Federal como en los 19 partidos del GBA.

Como muestra el gráfico 6 el patrón de localización registra un proceso de atracción creciente del AMBA, así en el periodo intercensal la mayor parte de los paraguayos se localizó en el AMBA (80,4%) mientras que se registraron volúmenes de población de 7,65% y 6,41 % en Misiones y Formosa respectivamente. Solamente en el AMBA viven 261.336 paraguayos indicando no solo el aumento en términos absolutos de la población que sigue casi la misma distribución del año 91 de un 17,9 % en Capital Federal y un 82 % en los 19 partidos del GBA sino también la acentuación del proceso iniciado a partir de la década del 60 de decreciente importancia del NEA como polo de recepción.

**Gráfico 6**



### **Sexo y Edad**

Siguiendo con la tendencia anterior la situación de Argentina y Paraguay en lo que respecta a sus respectivas ubicaciones en el grado de avance de la transición demográfica no presentan mayores cambios en relación a la década anterior. Es importante, no obstante, señalar un envejecimiento mayor de la población argentina y un peso relativo menor en la estructura etaria de Paraguay de los menores de 5 años en relación al periodo anterior.

Los datos indican que se fue produciendo una paulatina feminización de la migración particularmente dirigida hacia áreas urbanas. En cuanto a la estructura por sexos y edad hay dos tendencias claramente identificables:

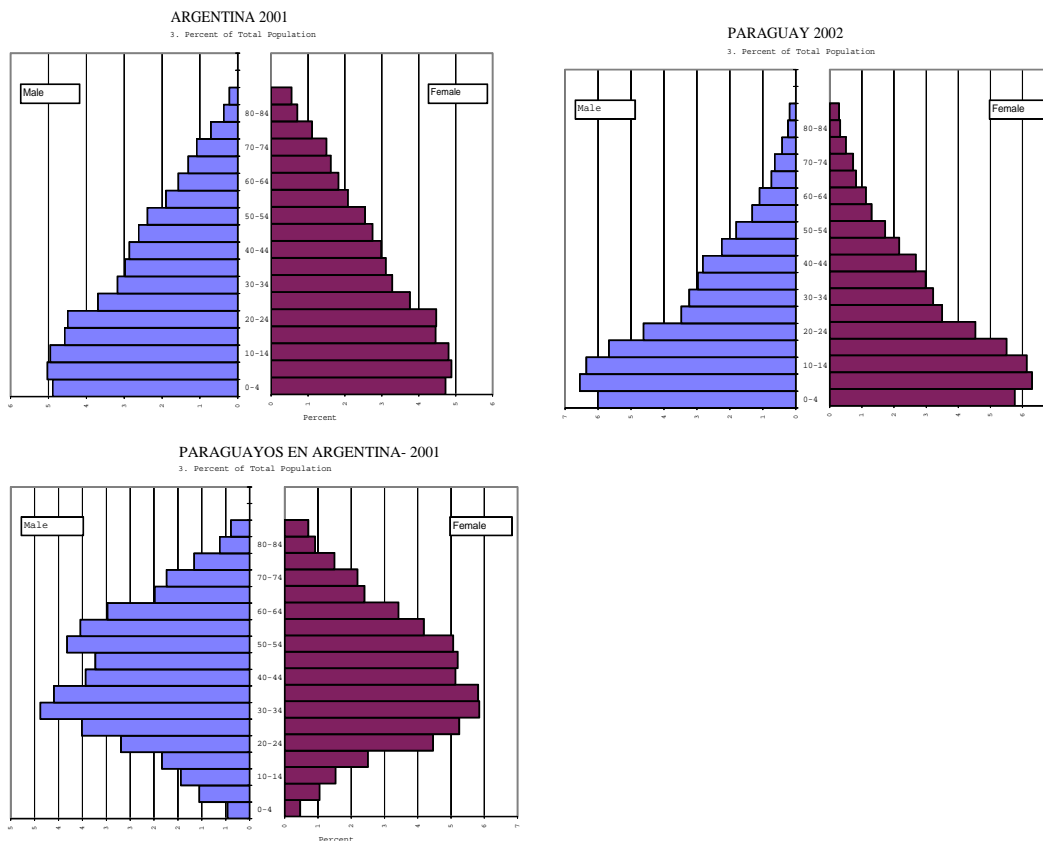
- el aumento del peso relativo de los menores de 19 años y;



- el aumento de los mayores de 60 años evidenciando un proceso de envejecimiento. Esto es interesante de destacar porque es un proceso que se suma a los patrones denominados “clásicos” de la migración y descriptos anteriormente.

A un nivel mayor de desagregación es llamativo apreciar la distribución por sexos de la población migrante de paraguayos ubicados espacialmente a lo largo de Misiones, Formosa y Buenos Aires (mapa 2,3,4)

**Grafico 7 (a,b,c)**



**Fuente: Censo Nacional de Población y Vivienda 2001**

### Inserción laboral

La tendencia al asentamiento en los mercados urbanos se ve profundizada evidenciando un aumento de la población inmigrante paraguaya ,y limítrofe en general, en el AMBA donde los empleos en la construcción, la industria manufacturera y los servicios eran mejor pagos que en los mercados de trabajo de las provincias fronterizas.

La segunda mitad de la década de 1990 implicó un conjunto de transformaciones económicas y laborales en la Argentina que afectaron fuertemente las condiciones de trabajo de

toda la población en general y de la población inmigrante en particular. Tanto el incremento de las tasas de desocupación y subocupación como los profundos cambios en la regulación del mercado de trabajo enunciados anteriormente impactaron y transformaron en los sectores que tradicionalmente se han insertado los migrantes. La tendencia al desempleo, subempleo y empleo informal adquirió un impulso decisivo en la década del 90.

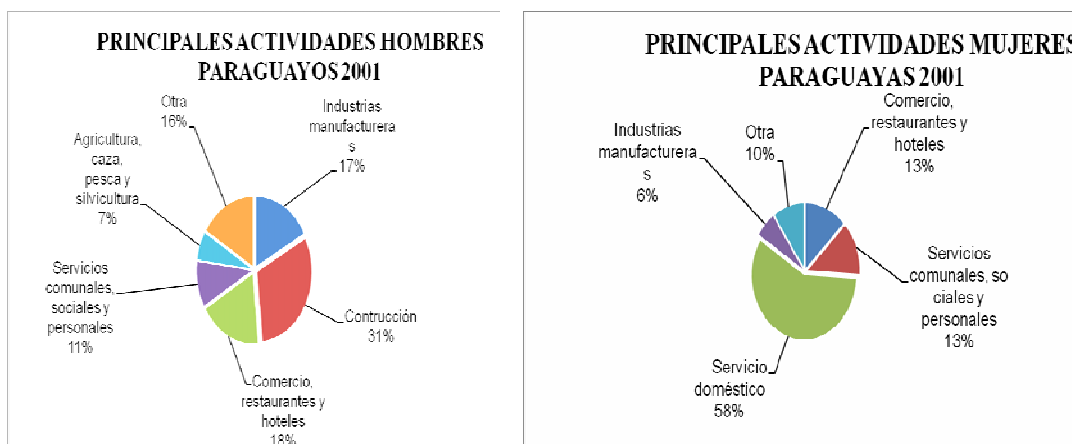
El caso de los hombres se evidencia el mantenimiento y la acentuación del perfil de inmigrantes que se incorporan en el rubro de la construcción indicando un crecimiento del 14 %, de dicho sector (27% para el censo del 91, 31% para el censo del 2001). Las industrias manufactureras en armonía con lo descrito sobre los procesos económicos de la década del noventa evidencian una caída del 32% en la ocupación 25% para el censo del 91 al 17% para el censo del 2001. En cuanto al trabajo en restaurantes y hoteles no se registraron modificaciones sustanciales. Datos que son sumamente interesantes y que apoyan la hipótesis de la creciente atracción del AMBA son la disminución del rubro de trabajos propios de las provincias de fronteras como la agricultura, caza, pesca y silvicultura y el aumento de las personas ocupadas en servicios comunales, sociales y comunitarios.

En cuanto a las tasas de actividad, se observa la típica forma de campana indicando una mayor actividad en las edades centrales. Sin embargo, la diferencia se registra en el periodo intercensal en cuanto al aumento de la tasa de participación femenina y los altos niveles de la población masculina mayores que los de la población nativa. Como era de esperarse las tasas indican que los migrantes participan en mayores proporciones en el mercado laboral que los no migrantes.

El caso de las mujeres presenta un mantenimiento y acentuación fuerte de la ocupación en el servicio domestico con un aumento del 28.9%, creciendo del 45% para el censo del 91 al 58% para el censo del 2001, como así también una leve disminución del empleo en los comercios y restaurantes. En el caso de las ocupaciones en la industria manufacturera se evidencia una notable caída también en armonía al proceso ocurrido para los hombres pasando del 14% en el 91 a tan solo un 6% en el 2001.

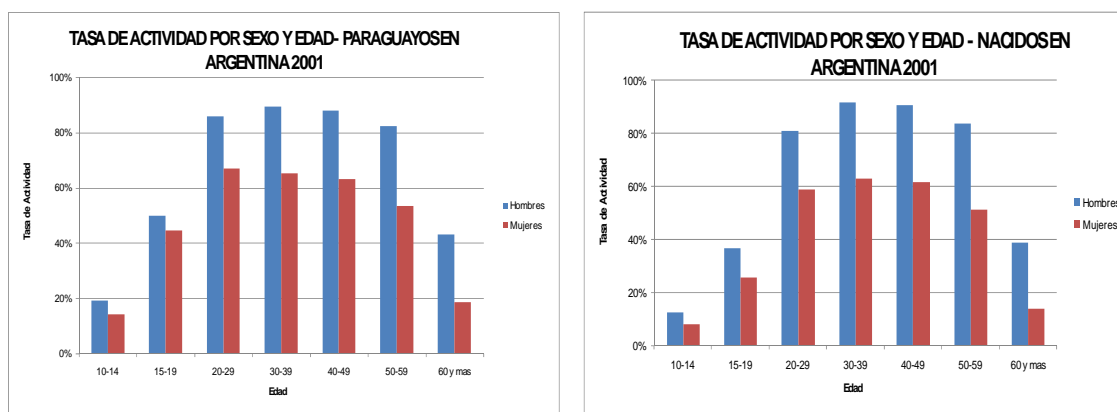
Para las tasas de actividad lo más notorio es el fuerte aumento de la participación de las mujeres en el mercado laboral debido -entre otras causas- al fuerte deterioro de las condiciones laborales sumadas al aumento del desempleo y subempleo.

**Gráfico 8 (a,b)**



**Gráfico 9 (a,b)**

**Fuente: Censo Nacional de Población y Vivienda 2001**



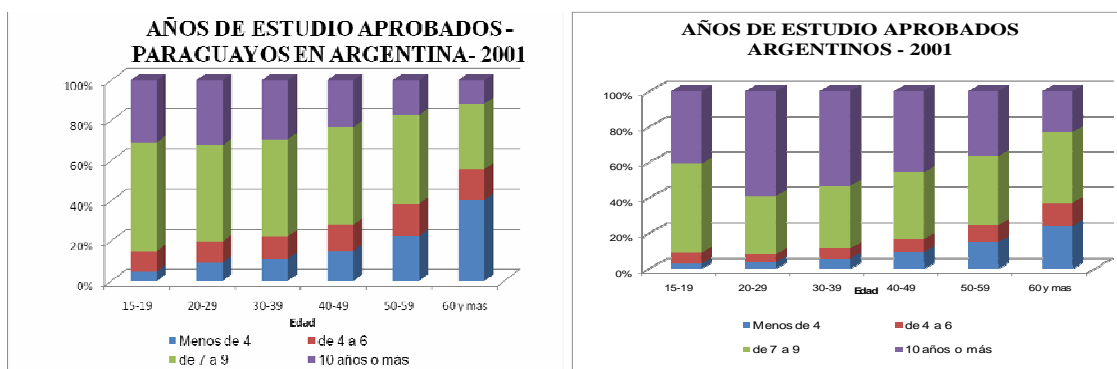
**Fuente: Censo Nacional de Población y Vivienda 2001.**

### Nivel educativo

En base al Censo del año 2001, el nivel educativo de los migrantes –medido en años de escolaridad- era inferior comparado con el de los argentinos nativos, lo que demuestra una diferencia en lo que a calificación se refiere. Los cambios más importantes (gráfico 10 y 3), tomando en cuenta los años de escolarización, se dan para todos los grupos quinquenales, con un aumento del peso relativo que tienen los paraguayos con 7 a 9 años de escolarización en detrimento del peso relativo que tenían personas de 4 a 6 años de escolarización para 1991. Esto indica un aumento un fuerte aumento en los niveles intermedios de educación. Las diferencias mayores se dan en los extremos de la escala educacional, donde el porcentaje de los que lograron acceder a la Universidad es sumamente bajo para ambos periodos. Si se observa la estructura

educativa de los que tienen entre 30 y 39 se comprueba que hay un mejoramiento del nivel de instrucción alcanzado reflejando el mayor acceso a la educación de las que fueran las generaciones más jóvenes en el censo anterior.

**Gráfico 10 (a,b)**



**Fuente: Censo Nacional de Población y Vivienda 2001.**  
**Elaboración propia**

**Fuente: Censo Nacional de Población y Vivienda 2001.**  
**Elaboración propia**

### **Conclusiones: las tendencias más importantes**

La migración paraguaya a la Argentina tradicionalmente se ha localizado en las áreas fronterizas pero hacia mediados del siglo el AMBA empezó a convertirse en el destino privilegiado. Tendencia que se mantiene y se acentúa notablemente a partir del censo del 2001 donde la distribución espacial de la población privilegia el AMBA como polo receptor concentrando el 80% (incluyendo el GBA y la Ciudad Autónoma de Buenos Aires) del total de los paraguayos censados y el área del NEA tan solo el 16%.

La estructura etaria de la población de paraguayos evidencia un comportamiento clásico de una población migrante. Se observa, no obstante ello, un envejecimiento y un peso relativo mayor de los menores de 19 años en el último censo en relación al anterior.

Los paraguayos en Argentina aumentan su volumen en un 30%, acentuando su composición principalmente femenina y reforzando la tesis de la feminización de los flujos migratorios.

En cuanto a los principales sectores de ocupación se continúa con la tendencia de las mujeres a ocuparse en el servicio doméstico mientras que los hombres se insertan fundamentalmente en la actividad de la construcción. Cabe destacar también la declinación tanto

en hombres como en mujeres del empleo en las industrias manufactureras y el traslado de las actividades, en ambos sexos, al rubro de los servicios. Proceso que acentúa la pérdida de centralidad de las regiones del NEA como zonas de atracción.

En cuanto los niveles educativos se trata de una población con mayores niveles de educación en todos los grupos quinquenales en relación al periodo anterior pero que sigue manteniendo según los datos del Censo del año 2001 niveles educativos inferiores –medidos en años de escolaridad- inferior comparados con el de los argentinos nativos,

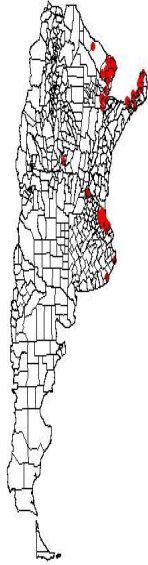
Como apuntamos inicialmente se trata de un trabajo exploratorio y preliminar que procura describir los cambios sociodemográficos e inserción laboral de los migrantes paraguayos a la Argentina. Como instancia descriptiva diversas hipótesis de trabajo se suscitan a la hora de buscar analizar los diferenciales ocupacionales, educativos y dinámicas demográficas de la población migrante en el NEA con respecto a la del AMBA. Analizar los diferenciales en los comportamientos reproductivos como así también en los patrones y tendencias que siguió la mortalidad en las diferentes regiones del país para la población de paraguayos residentes en Argentina.

## Anexo-Mapas

### Mapa 1

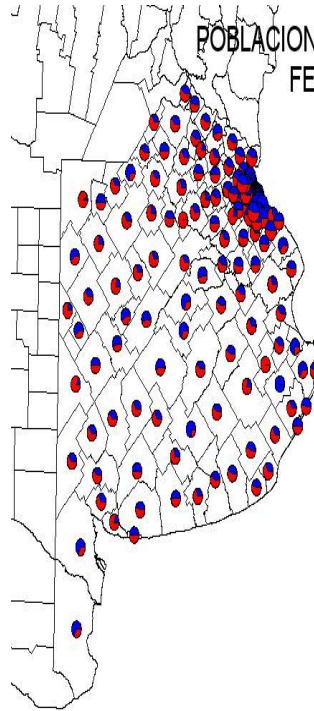
PARAGUAYOS EN ARGENTINA - CENSO 2001

1 PUNTO = 1000 PARAGUAYOS



### Mapa 2

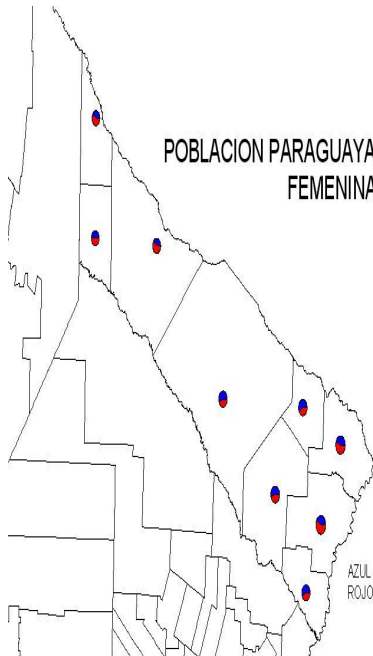
POBLACION PARAGUAYA MASCULINA Y FEMENINA EN BUENOS AIRES CENSO 2001



AZUL = POBLACION MASCULINA  
ROJO = POBLACION FEMENINA

### Mapa 3

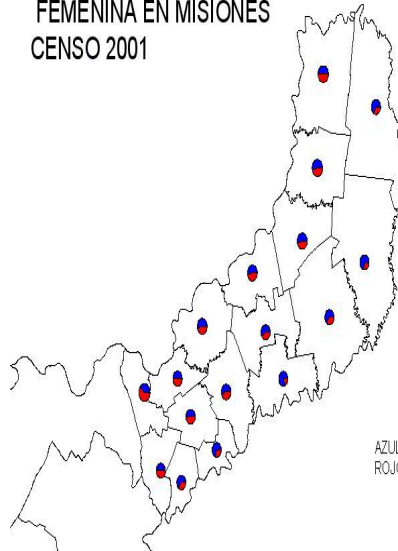
POBLACION PARAGUAYA MASCULINA Y FEMENINA EN FORMOSA CENSO 2001



AZUL = POBLACION MASCULINA  
ROJO = POBLACION FEMENINA

### Mapa 4

POBLACION PARAGUAYA MASCULINA Y FEMENINA EN MISIONES CENSO 2001



AZUL = POBLACION MASCULINA  
ROJO = POBLACION FEMENINA

## **Bibliografía**

- Altimir, O; Beccaria, L. (1999), “El mercado de trabajo bajo el nuevo régimen económico en Argentina”, CEPAL. Serie Reformas Económicas N° 28, Santiago, CEPAL.
- Bologna, Eduardo (2006) “Intercambios de población entre países del Cono Sur: alteraciones en la composición socio demográfica en la década de los 90” II Congreso de la Asociación Latinoamericana de Población.
- Celton, Dora; Charbyt, Ives. (2006) “*Presentación*” en Revista Estudios. Número 19. CEA-UNC.Córdoba. Argentina
- CEPAL-CELADE-BID (1996) Impacto de las tendencias demográficas sobre los sectores sociales en América Latina. CELADE. Santiago de Chile.
- Cerrutti, Marcela y Parrado Emilio (2006) “The remittances of Paraguayan migrants to Argentina: their prevalence, amount, and utilization” trabajo presentado en la sesión Comparative Perspectives on Migration, Annual Meeting of the Population Association of América, Los Angeles, del 31 de marzo al 1 de abril.
- Coll, Inés Brancos, Valls, Andreu Domingo (2000) “Entre el flujo y el stock: el análisis demográfico de las migraciones internacionales y la población de nacionalidad extranjera en España” IV Congreso de Inmigración Africana: “Las migraciones a debate” Almería del 6 al 8 de abril.
- Cortés, R. y Groisman, F. (2004) “Migraciones, mercado de trabajo y pobreza en el Gran Buenos Aires”, Revista de la CEPAL 82
- Heymann, Daniel (2000) “Políticas de reforma y comportamiento económico: la Argentina en los noventa” Serie Reformas económicas N° 61, Santiago, CEPAL.
- Germani, Gino. (1965) “*Emigración del campo a la ciudad y sus causas*” en Sociedad, Economía y Reforma Agraria, Gilberti, Horacio; Solari, Aldo; Germani, Gino; Eguileor, Jorge. Editorial Paidós. Buenos Aires
- Maguid, Alicia. (1996) “La migración internacional a la Argentina: características recientes” en Migración, Integración Regional y Transformación Productiva, Colección Debates Coordinación Dora Celton, Centro de Estudios Avanzados, UNC.

- Maguid, Alicia Mirta (1997) Migrantes limítrofes en el mercado de trabajo del Área Metropolitana de Buenos Aires, 1980-1996. Estudios migratorios latinoamericanos. Buenos Aires: N.35, 1997.
- Marcogliese, María José. (2003) “Características sociodemográficas y ocupacionales de la inmigración paraguaya a la Argentina” Primer Congreso Paraguayo de Población, Asunción, Paraguay.
- Martínez Gómez, Ciro (2006) “La modelación de la estructura demográfica de los migrantes. Una aplicación para Colombia” II Congreso de la Asociación Latinoamericana de Población
- Meichtry, Norma, Beck, Hugo. (1999) *Caracterización Demográfica de la Inmigración Limítrofe en el Nordeste*. Instituto de Investigaciones Geohistóricas – Conicet- Departamento de Geografía e Historia - UNNE
- Pelegrino, Adela (2003). La migración internacional en América Latina y el Caribe. Tendencias y perfiles de los migrantes. Santiago de Chile: Centro Latinoamericano de Demografía División de Población, Serie Población y Desarrollo.