

Trabas a la acumulación capitalista en un país dependiente: la restricción externa al crecimiento en la Argentina de posconvertibilidad.

Wainer, Andrés; Schorr y Martín.

Cita:

Wainer, Andrés; Schorr y Martín (2014). *Trabas a la acumulación capitalista en un país dependiente: la restricción externa al crecimiento en la Argentina de posconvertibilidad*. VIII Jornadas de Sociología de la UNLP. Departamento de Sociología de la Facultad de Humanidades y Ciencias de la Educación, La Plata.

Dirección estable: <https://www.aacademica.org/000-099/169>

ARK: <https://n2t.net/ark:/13683/eCvm/fct>

Trabas a la acumulación capitalista en un país dependiente: la restricción externa al crecimiento en la Argentina de posconvertibilidad*

Andrés Wainer (CONICET/FLACSO) y Martín Schorr (CONICET/UNSAM)

I. Introducción

La restricción externa al crecimiento ha sido una traba histórica a los procesos de acumulación en algunos países dependientes como la Argentina. Mientras que en el decenio de 1990 el crecimiento del producto fue posible por la existencia de un flujo relativamente continuo de capitales (básicamente endeudamiento e IED), el notable desempeño de la economía desde 2003 hasta el año 2008 fue posible, en buena medida, por la existencia de un importante superávit en el intercambio de bienes y, reestructuración mediante, una reducción significativa en los pagos de intereses la deuda externa.

Las evidencias disponibles indican que el desenvolvimiento de la economía argentina hasta 2013 reconoce dos grandes fases luego del crítico y sumamente regresivo año 2002. Entre 2003 y 2008 el PBI global se expandió a una tasa anual acumulativa del 8,4% (con un rol protagónico de las actividades industriales), las cuentas fiscales fueron excedentarias y la inflación (precios al consumidor) se mantuvo en umbrales inferiores al 10% anual (hasta 2006). Por su parte, entre 2008 y 2013 el PBI creció a un promedio del 5,0% por año en un cuadro signado por la emergencia de la crisis internacional, una paulatina erosión de la holgura fiscal y una suba considerable en el nivel general de precios, que superó largamente los dos dígitos por año (CIFRA, 2013 y 2014 y Damill y Frenkel, 2013).

En esta segunda etapa, en especial desde el inicio de la década actual, el crecimiento sólo pudo ser sostenido a costa de sacrificar reservas internacionales, encontrando un límite preciso en el nivel relativamente bajo que alcanzaron las mismas a fines de 2013. Es en ese contexto que el gobierno decide avanzar en un ajuste de la economía tendiente a contener la pérdida de reservas (devaluación, restricción monetaria, reducción del gasto público, etc.).

En ese marco, el objetivo de este trabajo es el de analizar los principales determinantes de la restricción externa en la actualidad. Al respecto, la principal hipótesis es que la manifestación actual de “cuellos de botella” en el sector externo se debe principalmente a las características que presenta la acumulación del capital en un país dependiente y con un marcado desarrollo desigual, en donde la contradicción principal entre trabajo y capital se ve

* Ponencia presentada en las VIII Jornadas de Sociología de la Universidad Nacional de La Plata, diciembre de 2014.

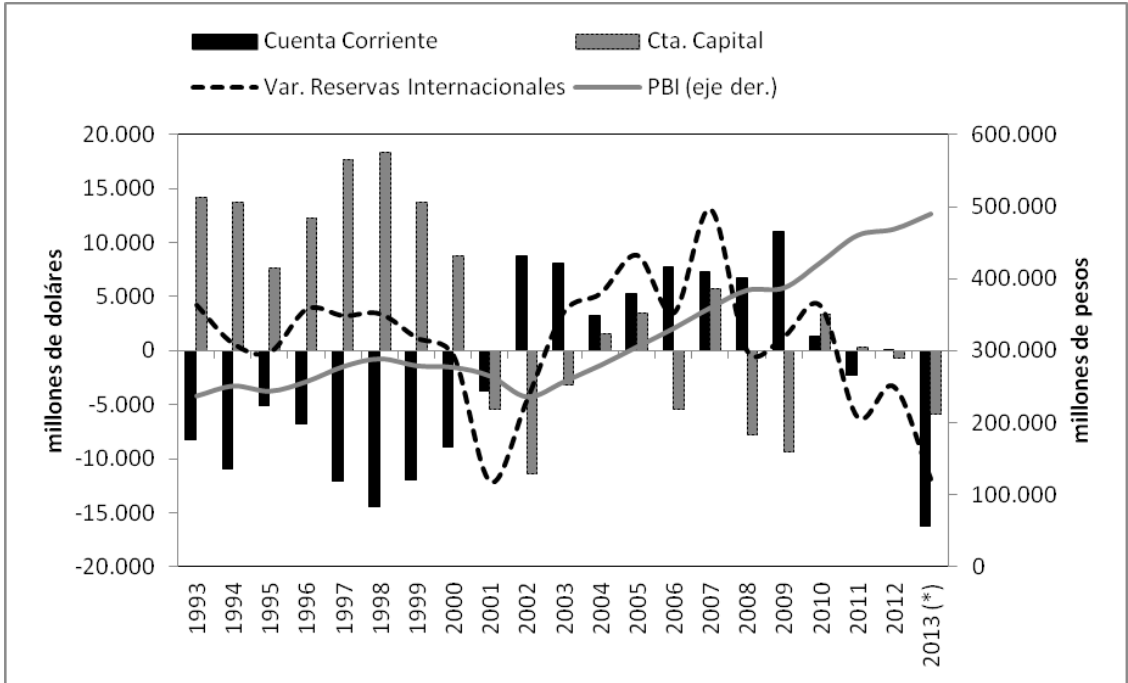
sobredeterminada por otra que es la que surge entre el crecimiento económico y la función que cumple en la división internacional del trabajo.

Para ello se analiza la evolución de los principales componentes del balance de pagos en la posconvertibilidad intentando establecer distintas etapas dentro del período. Paralelamente se intenta identificar cuáles son los factores estructurales que, en su articulación, permiten dar cuenta de los complejos problemas que afronta la Argentina en su sector externo.

II. La perenne centralidad del resultado comercial

A diferencia de la década de 1990, durante la posconvertibilidad la acumulación de reservas internacionales –hasta el año 2010- fue posible fundamentalmente por la obtención de un importante superávit en cuenta corriente sostenido por muy buenos resultados en materia comercial (Gráfico N° 1). La trayectoria aludida se asemeja, en cierto sentido, a la etapa de industrialización por sustitución de importaciones, cuando el capital financiero tenía escasa incidencia en la provisión de divisas, aunque, obviamente, el contexto mundial y regional difería del actual en una multiplicidad de aspectos.

Gráfico N° 1. Evolución del resultado de los principales componentes de la balanza de pagos y del PBI, 1993-2013 (millones de dólares y pesos de 1993)



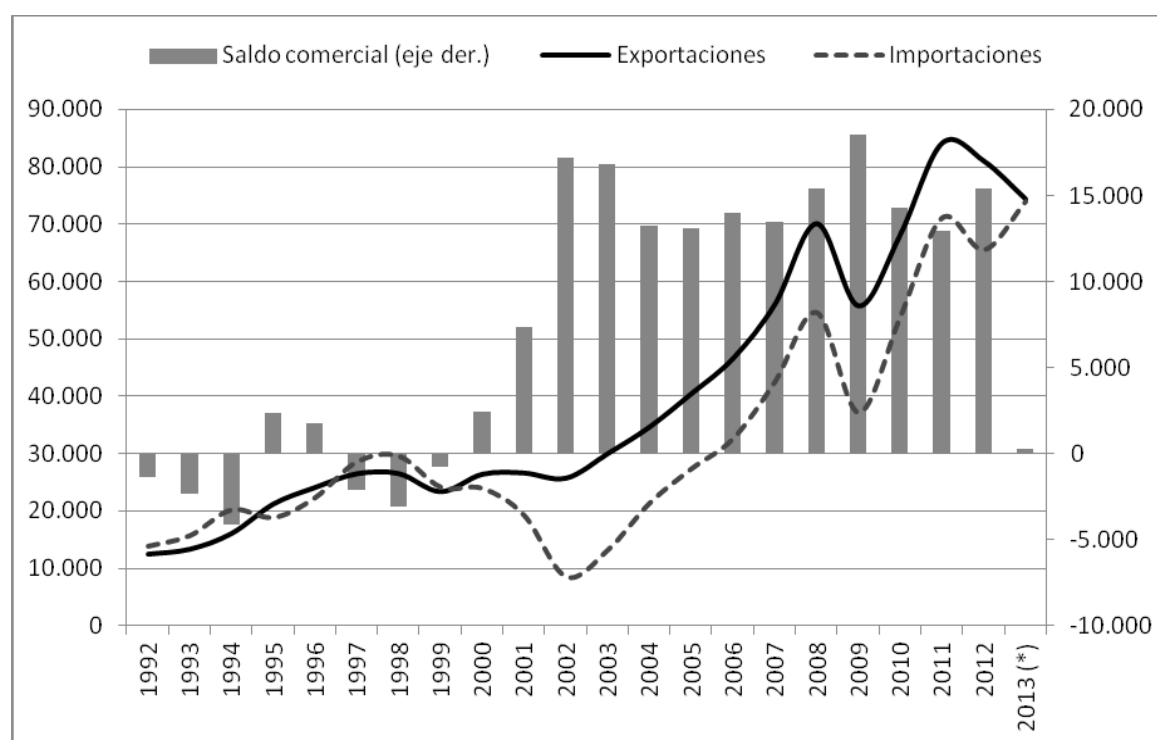
(*) Dadas las inconsistencias en los valores agregados de comercio exterior informados por el INDEC para 2013, se utilizaron los datos de exportaciones e importaciones mensuales generados por el propio organismo estadístico (que resultan mucho más consistentes con fuentes de información de otras dependencias oficiales como el Banco Central, la Aduana y la Cancillería). Es por este motivo que el déficit en cuenta corriente resulta mayor al publicado oficialmente por el INDEC (aunque más cercano al balance cambiario del BCRA) y, por lo tanto, hasta tanto no se corrijan los restantes componentes de la balanza de pagos, las discrepancias con la evolución de las reservas internacionales y la cuenta capital y financiera se ven incrementadas. Por otra parte, ante la ausencia de información

oficial sobre la evolución del PBI en el último trimestre del año (base 1993), se utilizó un promedio de los tres primeros trimestres.

Fuente: elaboración propia en base a INDEC.

La magnitud del superávit comercial se volvió decisiva para el resultado general de la cuenta corriente y, dada la importancia que adquirió la misma, para el conjunto de la balanza de pagos. Dicho superávit dependió esencialmente del resultado del intercambio de mercancías ya que tanto las transacciones de servicios como el resultado neto de las transferencias correspondientes a rentas de la inversión (en particular, el cobro y el pago de intereses y la remisión de utilidades y dividendos) fueron sistemáticamente deficitarias (INDEC).

Gráfico N° 2. Evolución de las exportaciones, las importaciones y el saldo comercial de mercancías, 1992-2013 (millones de dólares)



(*) Ver la nota al Gráfico N° 1.

Fuente: elaboración propia en base a INDEC.

De la información provista por el Gráfico N° 2 se desprende que a partir de 2003 las exportaciones crecieron de modo considerable, aunque también lo hicieron las importaciones tras una contracción profunda en 2002. Si bien la devaluación pudo haber alentado en los primeros años las exportaciones de algunos productos no tradicionales, como se verá en el próximo apartado, la composición de la canasta exportadora no ha variado significativamente, aunque se destaca una mayor participación de los minerales y un menor peso de petróleo y combustibles a raíz de los crecientes problemas energéticos que se manifiestan. Diversos estudios indican que la expansión del grueso de las exportaciones suele estar menos

relacionada con el nivel del tipo de cambio, que con otros factores como los términos de intercambio y la expansión de la demanda externa (Amico, 2013 y Mantey, 2013).

En cambio, la devaluación de 2002 tuvo un impacto significativo en la profunda caída de las importaciones registrada ese año. Si bien el encarecimiento relativo de los productos importados desalentó algunas compras en el exterior (sobre todo de bienes finales), el impacto decisivo se produjo a partir de la contracción del ingreso y, con ello, de la demanda agregada. En efecto, ni bien la economía comenzó a mostrar signos de recuperación hacia fines de 2002 las compras externas volvieron a incrementarse e inclusive a un ritmo mayor que las exportaciones: mientras que las ventas externas crecieron a una tasa anual acumulativa del 9,5% entre 2003 y 2013, las importaciones lo hicieron a un promedio del 18,9% por año (Gráfico N° 3).

En el notable desempeño importador en la posconvertibilidad concurren varios elementos, entre los cuales se destacan el escaso avance en la sustitución de importaciones, la “sustitución inversa” alentada por diferentes vías y el elevado componente importado de muchas de las ramas que lideraron el crecimiento (Porta, 2013 y Schorr, 2013). A esto habría que agregar las cuantiosas importaciones realizadas por las restricciones energéticas existentes, que desembocaron desde 2011 en un déficit cada vez más pronunciado de la balanza comercial del sector (Cuadro N° 1 y Barrera, 2013).

Cuadro N° 1. Evolución de las importaciones de combustibles y del saldo de la balanza comercial energética, 2002-2013 (millones de dólares)

	2002	2005	2007	2009	2010	2011	2012	2013
Gas oil	79,9	351,9	1.123,4	1.038,3	1.947,2	4.004,4	2.835,4	4.033,1
Fuel oil	0,0	167,8	385,8	311,3	332,5	1.044,8	895,7	410,7
Gas natural licuado	0,0	0,0	0,0	251,5	499,0	1.927,4	2.695,3	3.590,3
Gas natural gaseoso	2,9	186,6	139,3	158,2	297,6	564,5	1.202,2	1.432,5
<i>Total combustibles seleccionados</i>			<i>1.648,</i>	<i>1.759,</i>	<i>3.076,</i>			
	82,9	706,3	5	2	3	7.541,2	7.628,6	9.466,6
Total Combustibles y lubricantes	482,2	1.545,4	2.844,6	2.626,2	4.765,2	9.413,4	9.267,0	11.415,0
Saldo balanza energética	4.156,6	5.604,7	4.104,3	3.830,4	1.759,8	-3.114,6	-2.383,9	-6.163,0

Fuente: elaboración propia en base a INDEC.

La mejora en el superávit comercial que se registra en 2012 respecto de los dos años previos se asocia principalmente a la imposición de diversas restricciones a las importaciones en el marco de la reaparición de problemas en el sector externo de la economía (licencias no automáticas de importación, declaraciones juradas anticipadas, requisitos *de facto* para compensar importaciones con exportaciones, etc.). Sin embargo, en 2013 la balanza comercial

se deteriora severamente por efecto de una caída en los volúmenes exportados y una suba en las importaciones, en parte ligada a la necesidad de dar respuesta a la crisis energética y de paliar parcialmente los efectos negativos que tuvieron las restricciones aludidas sobre el nivel de actividad industrial el año anterior.

El virtual estancamiento del superávit comercial a partir de 2004 (con la excepción de 2009, cuando a raíz del impacto de la crisis internacional se redujeron las importaciones) determinó que sólo en los años que hubo ingreso neto de capitales (2004, 2005, 2007 y 2010) se consiguiera incrementar el monto de las reservas, observándose a partir de 2011 una contracción cada vez más acelerada de las mismas. He aquí, sin embargo, una diferencia significativa con la dinámica que tuvo el sector externo durante la etapa sustitutiva: la existencia de un superávit comercial no garantiza la acumulación de reservas ya que ello depende no sólo de los restantes componentes de la cuenta corriente, sino también, en buena medida, del desempeño de la cuenta capital y financiera. Sobre esto último, mientras que el ingreso de capitales en la posconvertibilidad ha sido mucho más moderado que durante la década de 1990, a partir de 2008 la fuga de capitales y los vencimientos de la deuda prácticamente han impedido que el superávit comercial redunde en un incremento de las reservas internacionales. Si bien las restricciones que se impusieron en los últimos años a la compra de moneda extranjera han logrado contener la fuga de capitales, no sucedió lo mismo con los pagos en concepto de vencimientos de capital de la deuda externa. De allí los límites precisos que exhibe la estrategia de “desendeudamiento” desplegada, la cual depende en extremo del resultado comercial¹.

En ese escenario, y por su incidencia en la explicación de los problemas externos que afronta la economía argentina desde una perspectiva estructural, vale la pena realizar una serie de precisiones adicionales sobre la trayectoria reciente del sector manufacturero.

III. El perfil de especialización y el carácter (acotado) de la reindustrialización

La expansión del empleo, los salarios y el consumo interno que tuvo lugar a partir de 2003 derivó en un paulatino incremento de costos en dólares y una mayor demanda de

¹ A diferencia de la década de 1990, cuando los vencimientos de la deuda externa solían refinanciarse con la emisión de nueva deuda, las divisas utilizadas para el pago de los vencimientos durante la posconvertibilidad han provenido fundamentalmente del superávit comercial. De allí que ante la reducción del excedente comercial y la reaparición del déficit en cuenta corriente el gobierno haya buscado “regularizar” el frente financiero externo (arreglos en el CIADI, indemnización a Repsol por la expropiación del control accionario de YPF, acuerdo con el Club de París, etc.); ello, para poder volver a recibir financiamiento externo y/o inversiones extranjeras. Sin embargo, hasta el momento (mediados de 2014), dicha estrategia no ha dado los resultados esperados, incrementándose la presión sobre las reservas internacionales.

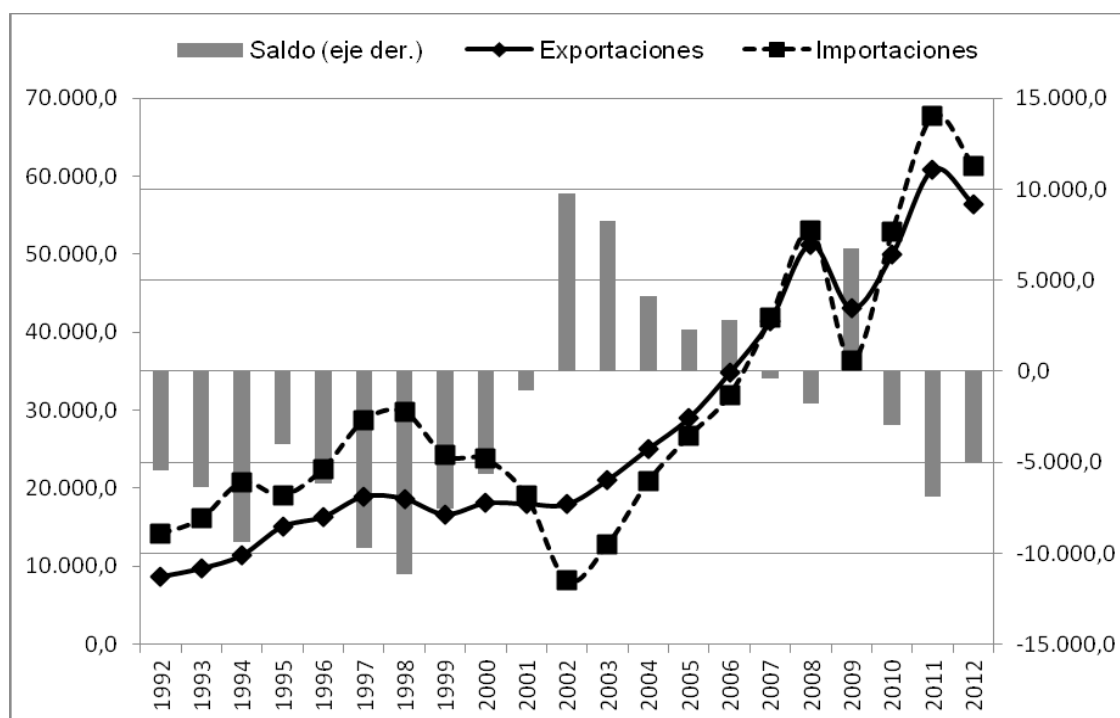
importaciones que terminaron estableciendo un estrecho límite al nivel del excedente comercial. Por supuesto que esto no implica asumir que la responsabilidad por esta situación le corresponde a los trabajadores, quienes apenas lograron recuperar parte del terreno perdido tras largos años de pérdidas en la etapa neoliberal y la fenomenal traslación de ingresos en su contra que propició la “salida devaluatoria” de la convertibilidad (CIFRA, 2011), sino que las escasas ganancias en competitividad que registró la economía argentina estuvieron asociadas principalmente a un factor endeble y transitorio como el tipo de cambio en lugar de derivarse de una inversión sostenida en tecnología e infraestructura que contribuya a una estructura productiva más homogénea y a una mayor y mejor diversificación de las exportaciones.

Si bien en la posconvertibilidad la canasta exportadora de la Argentina ha mostrado cierta diversificación al incrementarse levemente la participación de las manufacturas de origen industrial (MOI), el desempeño de este tipo de exportaciones ha estado atado a dos factores que merecen ser discriminados. Por un lado, en el marco del MERCOSUR, se incrementaron de manera destacada las exportaciones de automotores, especialmente hacia Brasil, pero se trata de una industria que presenta el carácter de armadura ya que la mayor parte de los componentes son importados (de ahí el pronunciado déficit comercial de este rubro). Por otro lado, dentro de las MOI se consignan las exportaciones de algunos minerales como el oro, que se han expandido notablemente al calor de la puesta en marcha y la consolidación de varios proyectos mineros con fuerte subvención estatal (Basualdo, 2013), pero cuyo grado de industrialización es casi inexistente.

Asimismo, el aumento de las exportaciones industriales no implica que los desequilibrios en dicho sector hayan sido superados. Justamente, si bien el desplome de la producción local de hidrocarburos en los últimos años fue decisivo, el principal problema estructural del intercambio comercial sigue siendo el desempeño deficitario del sector fabril. Tras unos años de exhibir un superávit decreciente luego de la devaluación de 2002, la industria en su conjunto volvió a registrar déficit a partir de 2007² (Gráfico N° 3).

Gráfico N° 3. Evolución de las exportaciones, las importaciones y el saldo comercial de la industria, 1993-2012 (millones de dólares)

² Si bien en 2009 el sector registró nuevamente superávit en su comercio exterior, esto se debió fundamentalmente al impacto de la crisis mundial en la economía doméstica, con una importante retracción de las compras externas de bienes industriales y, en menor medida, a políticas estatales tendientes a proteger a algunos sectores considerados “sensibles” (CENDA, 2010).



Fuente: elaboración propia en base a Centro de Estudios para la Producción (CEP).

En la explicación de este desempeño confluyen diversos fenómenos (Schorr, 2013). En primer lugar, el crecimiento del consumo (final y productivo) generó una demanda que, luego de largos años de desmantelamiento industrial, no pudo ser mayormente satisfecha con producción local. En segundo lugar, los cambios en los precios relativos que trajo aparejada la devaluación de la moneda, más ciertos rasgos de la política de ingresos, modificaron parcialmente el ritmo de crecimiento de los distintos sectores fabriles, generándose una expansión pronunciada en muchas ramas con un elevado componente de insumos importados, como ciertas metalmecánicas y químicas, la industria textil y de indumentaria, la automotriz y la electrónica de consumo amparada bajo el régimen promocional en Tierra del Fuego. En este sentido, la depreciación monetaria de 2002 no operó como un aliciente suficiente para reactivar en forma sostenida la producción local en los segmentos más castigados por la apertura asimétrica implementada en la década de 1990 (y, más ampliamente, desde 1976).

Por otra parte, a pesar del dinamismo en las ventas externas de MOI, la composición de la canasta exportadora en la actualidad no se acerca ni cuantitativamente ni cualitativamente a otros procesos de *upgrade* de las exportaciones, como los del sudeste asiático. Si bien ya no se trata de un modelo de solo “dos sectores” (uno exportador –agropecuario– y otro exclusivamente mercado internista –industrial–), ya que algunas manufacturas consolidadas han logrado niveles de productividad que les permiten competir en el mercado mundial, la mayor parte de ellas responde a bienes indiferenciados (*commodities*) cuya complejidad

tecnológica por lo general es entre mediana y baja (Belloni y Wainer, 2012, Bianco, Porta, y Vismara, 2007, Castagnino, 2006 y Schteingart, 2014). Lógicamente, al ser sectores más bien aislados y sumamente dependientes de la importación de medios de producción, no logran traccionar a otros sectores de actividad y, por lo tanto, no contribuyen a una mayor homogeneidad de la estructura productiva sino más bien lo contrario.

En ese contexto, el crecimiento de la productividad laboral se desaceleró significativamente entre la década de 1990 y la posconvertibilidad para las ramas de intensidad tecnológica media alta y alta. Las firmas de esos sectores, que se encontraban en general alejadas del estado del arte mundial a comienzos del nuevo siglo, no respondieron al cambio de régimen macroeconómico mediante la inversión masiva en innovación de procesos y de productos. Así, se beneficiaron temporalmente de la suba en el tipo de cambio real, pero no lograron una convergencia a la frontera tecnológica internacional (Katz y Bernat, 2013).

En consecuencia, con pocas excepciones, las empresas de estas ramas siguieron padeciendo un elevado déficit de competitividad y es por ello que la Argentina continúa siendo ampliamente deficitaria en el intercambio comercial de manufacturas de mayor contenido tecnológico en tanto se torna superavitaria a medida que el contenido tecnológico incorporado en los productos decrece. Por eso es que han sido los sectores que poseen ventajas comparativas basadas en recursos naturales (sobre todo la agroindustria) los que han permitido compensar parcialmente los fuertes déficits registrados en el intercambio de bienes de mayor complejidad tecnológica (Belloni y Wainer, 2012 y Schorr y Wainer, 2013).

Todo ello permite concluir que, a pesar del incremento de las exportaciones en la posconvertibilidad y su importancia sobre el resultado de la cuenta corriente, no ha habido un cambio estructural en su composición, en las cuales predominan productos primarios o industriales de escaso valor agregado y/o contenido tecnológico. Se trata de actividades intensivas en recursos naturales y tecnologías maduras, en su mayoría dependientes de algunas corporaciones transnacionales y de unos pocos grupos económicos nacionales.

En este sentido, la herencia neoliberal se hace presente y se afianza en tanto es el “mercado” el que determina que se expandan los sectores donde las brechas de productividad entre la producción local y la mundial son menores, lo cual implica la expansión de ramas que poseen ventajas comparativas estáticas, incrementándose de esta manera la heterogeneidad estructural. Así, puede afirmarse que en la posconvertibilidad se ha asistido a un afianzamiento de la “dualidad estructural” del sector fabril argentino. Ello se expresa en que

un puñado de rubros productivos ligados al procesamiento de recursos básicos presenta una balanza comercial positiva, mientras que los restantes son deficitarios, sobre todo a medida que se avanza hacia manufacturas más complejas, más intensivas en la utilización de conocimiento científico-tecnológico, más demandantes de mano de obra con elevada calificación y con mayores potencialidades para impulsar a otras industrias.

Esta es una de las contradicciones del comportamiento fabril reciente: si bien en los últimos años, y de modo recurrente, se ha buscado colocar a la industria en un lugar central, en los hechos la no reversión de la dependencia tecnológica terminó reforzando la centralidad estructural y el poder de veto de los grandes proveedores de divisas en la Argentina, cuyo ciclo de acumulación y reproducción ampliada del capital en la esfera productiva gira alrededor de actividades con un bajo (o nulo) grado de industrialización..

Ahora bien, la persistencia de una estructura productiva heterogénea y desequilibrada que tiene repercusiones sobre el sector externo no implica que no hayan tenido lugar algunos cambios significativos con respecto a la etapa sustitutiva. Además de las señaladas diferencias en la dinámica de la cuenta capital y financiera, en la etapa actual de globalización ha variado sustancialmente el rol del capital extranjero en la economía doméstica, ya que, por caso, las empresas transnacionales no restringen su producción exclusivamente a un mercado interno protegido, al tiempo que su aporte a la formación de proveedores locales es sumamente acotado.

IV. La doble dependencia del capital extranjero

Durante las décadas de 1980 y 1990 una de las principales formas de salida de divisas fue mediante el pago de los intereses de la deuda externa. Cabe reparar en que una parte importante de las inversiones privadas en la década de 1990, sobre todo en las empresas públicas privatizadas, fueron financiadas mediante endeudamiento externo (fundamentalmente obligaciones negociables), con lo cual el pago de intereses adquirió una importancia decisiva.

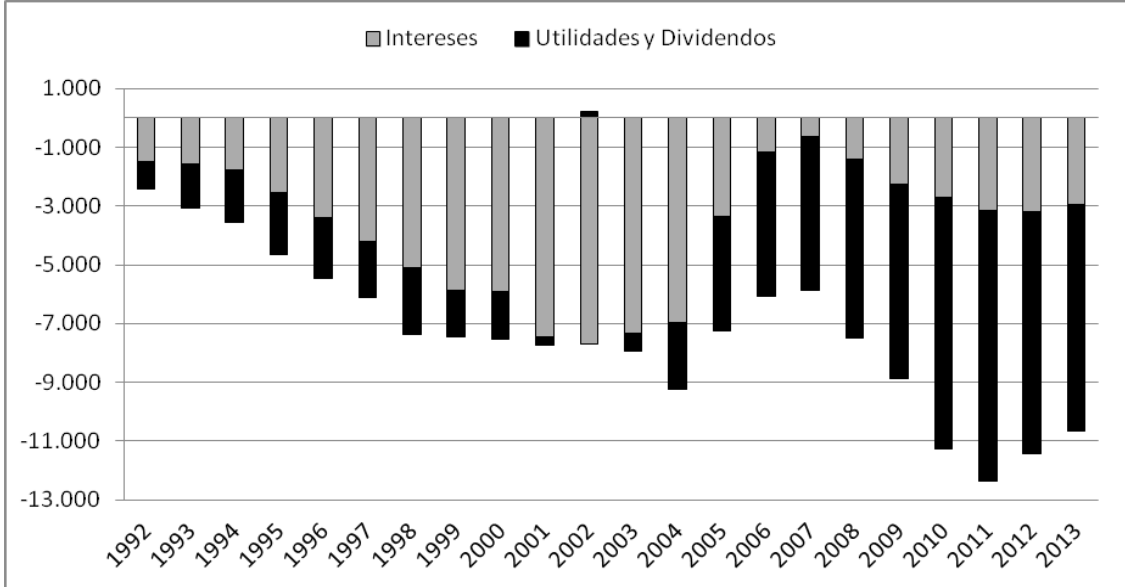
La acelerada centralización del capital durante dicha década estuvo relacionada con el proceso de privatizaciones de las principales empresas públicas, así como con la venta de empresas privadas de capitales nacionales a extranjeros. Mientras que la primera modalidad predominó durante los años iniciales de la década (y en 1999 con el traspaso de la porción restante de las acciones de la petrolera YPF que retenía el Estado Nacional), en la segunda mitad del decenio prevalecieron las operaciones entre privados, lo cual reforzó sobremanera el predominio del

capital extranjero en la economía nacional (Azpiazu, Basualdo, Arceo y Wainer, 2009; Gaggero, Schorr y Wainer, 2014). Durante la crisis de la convertibilidad, y especialmente en el año 2002, el capital extranjero incrementó aún más su presencia entre las grandes empresas (Azpiazu, Manzanelli y Schorr, 2011; Wainer, 2011), lo que consolidó el rol central de dicha fracción capitalista en la economía argentina.

Más allá de la adopción de un discurso menos amistoso con el capital financiero y una declarada intención por recuperar la soberanía económica, lo cierto es que la cesación de pagos de la deuda pública a fines de 2001 obturó toda posibilidad de conseguir nuevo financiamiento externo. La renegociación de la deuda buscó su normalización a través de una quita y refinanciación de plazos (Arceo y Wainer, 2008, Damill, Frenkel y Rapetti, 2005 y Schvarzer y Finkelstein, 2004), lo que, sumado al importante ritmo de crecimiento que registró la economía argentina y la reversión de los términos de intercambio, derivó en una menor carga de intereses en relación con el producto y las exportaciones.

De este modo, mientras que bajo la convertibilidad el pago de intereses de la deuda externa era el ítem con mayor déficit, en la posconvertibilidad, en especial a partir de la reestructuración de la deuda en 2005, el mismo ha disminuido en términos relativos. Por el contrario, se ha incrementado significativamente en términos absolutos y relativos el peso de la remisión de utilidades y dividendos (Gráfico N° 4).

Gráfico N° 4. Evolución del saldo de intereses y utilidades y dividendos devengados, 1992-2013 (millones de dólares)



Fuente: elaboración propia en base a INDEC.

La mayor parte de las inversiones extranjeras realizadas en la posconvertibilidad se financió con ganancias corrientes, lo que, tras la consolidación de un elevado *stock* de inversión extranjera, determinó un incremento significativo en la remisión de utilidades y dividendos. De esta manera quedan matizados los efectos del “desendeudamiento” sobre la balanza de pagos, en la medida en que tiene como contrapartida un aumento ostensible de la remisión de ganancias obtenidas por las empresas extranjeras que operan en el país, así como otros flujos asociados a la operatoria de las mismas (regalías, patentes, honorarios, intereses, etc.).

Tal como lo alertara Braun (1975) al analizar el modelo *stop and go* durante la sustitución de importaciones, el ingreso de divisas bajo la modalidad de IED puede contribuir en el corto plazo a aliviar las tensiones en el sector externo, pero en el mediano y largo plazo tiende a agravar los problemas en la medida en que las filiales de las empresas transnacionales comienzan a remitir utilidades a sus casas matrices de manera constante y a realizar transferencias al exterior por las vías más diversas. Por su parte, Diamand (1973) sostenía que la IED era un “paliativo transitorio” en la medida en que tales inversiones no se canalizaran hacia sectores que produjeran y/o ahorraran divisas. Distintas investigaciones recientes muestran cómo la IED hacia América del Sur y la Argentina no se orientó mayormente a rubros que permitan una importante sustitución de importaciones ni a promover las exportaciones no tradicionales, sino a actividades extractivas, relacionadas con la explotación de recursos naturales o bien orientadas a servicios o bienes de consumo para el mercado interno con baja integración nacional (Abeles, Lavarello y Montagu, 2013, CEPAL, 2013 y Belloni y Wainer, 2014).

La diferencia más significativa con el proceso ocurrido durante la década de 1990 es que en la posconvertibilidad se redujo sustancialmente la inversión por “cambio de manos” y se incrementaron los aportes nuevos, la reinversión de utilidades y los “auto-préstamos”. La pérdida de importancia de las compra-ventas en los flujos de IED tiene que ver con el alto grado de extranjerización alcanzado por la economía argentina en la etapa previa (fenómeno difundido, con sus más y sus menos, en los distintos sectores de actividad) y al hecho de que muchas de las fusiones y adquisiciones que se verificaron se dieron entre actores extranjeros. Si bien no es posible establecer una división tajante ya que ambos procesos se yuxtaponen, podría decirse que hasta la resolución de la crisis de la convertibilidad (2002) predominó una extranjerización por “desposesión” de carácter más bien “extensivo”, en tanto a partir de allí el capital extranjero se expandió mayormente de forma “intensiva” o “en profundidad”, es

decir, a partir de las diferencias de desempeño entre las distintas firmas según el origen del capital (Gaggero, Schorr y Wainer, 2014).

Asimismo, si bien la reducción de los costos laborales que trajo aparejada la “salida devaluatoria” de la convertibilidad y la posterior reactivación económica a partir de 2003 beneficiaron al conjunto del capital (en particular a los estamentos oligopólicos), las empresas extranjeras fueron las que obtuvieron las tasas de ganancia más elevadas (Azpiazu, Manzanelli y Schorr, 2011). Esa mayor rentabilidad media, junto al incremento del *stock* de IED, determinó que las utilidades devengadas por las compañías foráneas hayan crecido notablemente (en dólares corrientes) durante la posconvertibilidad, superando ampliamente los guarismos de la década anterior. Como se visualiza en el Cuadro N° 2, las utilidades pasaron de un promedio anual de 2.230 millones de dólares entre 1992 y 2001 a 6.258 millones en 2002-2013, con un valor máximo de 10.410 millones de dólares en 2011.

Cuadro N° 2. Evolución de la Inversión Extranjera Directa (IED) bruta, las utilidades devengadas, la reinversión y la remisión de utilidades, 1992-2013 (millones de dólares y porcentajes)

	IED (1)	Utilidades de IED (2)	Reinversión de utilidades (3)	Remisión (2-3)	% remisión sobre utilidades	% remisión sobre IED
<i>Prom. 92-01</i>	7.644	2.230	202	2.028	90,9	26,5
<i>Prom. 02-13</i>	6.559	6.258	2.663	3.595	57,4	54,8
2002	2.149	120	-924	1.044	870,0	48,6
2003	1.652	1.084	-808	1.892	174,5	114,5
2004	4.125	3.148	71	3.077	97,7	74,6
2005	5.265	4.917	1.156	3.761	76,5	71,4
2006	5.537	6.577	3.108	3.469	52,7	62,7
2007	6.473	6.728	2.050	4.678	69,5	72,3
2008	9.726	7.418	396	7.022	94,7	72,2
2009	4.017	7.919	2.894	5.025	63,5	125,1
2010	7.846	9.534	5.322	4.212	44,2	53,7
2011	10.720	10.410	3.612	6.798	65,3	63,4
2012	12.116	8.863	8.113	750	8,5	6,2
2013	9.082	8.375	6.963	1.412	16,9	15,5

Fuente: elaboración propia en base a INDEC.

Si bien durante la posconvertibilidad también se incrementó la remisión, el aumento superior que exhibieron las utilidades dio como resultado una menor proporción de las mismas remitidas al exterior (57,4% en promedio frente al 90,9% en la convertibilidad). Esto se asoció a una suba en la reinversión de utilidades. Es por ello que, a pesar que la proporción de utilidades remitidas cayó en relación con las utilidades devengadas, la misma se incrementó con respecto a la IED. El alto grado de extranjerización alcanzado a comienzos del nuevo

siglo y su poca variación relativa en los últimos años³ determinó que las utilidades obtenidas por las empresas extranjeras que se desenvuelven en el medio local hayan adquirido un comportamiento mucho más dinámico que la entrada de IED. Por una parte, los beneficios evolucionaron a una tasa muy superior a la de aquella, mientras que presentan umbrales crecientes que han logrado superar los niveles de IED en cuatro años del período 2002-2013 (Cuadro N° 2). Así, la remisión de utilidades pasó de significar el 26,5% de las entradas de inversión extranjera directa en la convertibilidad (promedios anuales), al 54,8% en la posconvertibilidad. De este modo, el aporte que la IED podría realizar como ahorro externo se ha visto reducido a menos de la mitad de los flujos procedentes del exterior, estimación que se reduce sensiblemente de considerar la salida de divisas que establecen las corporaciones transnacionales por otros medios (pago de *royalties* y honorarios, subfacturación de exportaciones, sobrefacturación de importaciones, pago de intereses a empresas relacionadas, etc.)⁴.

Si bien es difícil estimar con los datos existentes la magnitud de las transferencias que por diversas vías realizan la filiales de las empresas transnacionales a sus casas matrices y otras firmas vinculadas en el exterior, una primera aproximación proviene del análisis de la evolución de los pagos en concepto de intereses por un lado, y de regalías y servicios empresariales y profesionales por otro. Al respecto, debe tenerse en cuenta que, según información del BCRA, la deuda comercial y financiera de las filiales con sus casas matrices o empresas del mismo grupo pasó de representar el 31,2% del total del *stock* de deuda externa privada en 2002 al 42,3% en 2013 (30.083 millones de dólares), con un promedio anual del 36% para el período. Por su parte, el promedio anual de los intereses pagados por parte del sector privado entre 2002 y 2013 fue de 2.440 millones de dólares, con lo cual se puede estimar que al menos una tercera parte de los mismos (813 millones) corresponde a transferencias realizadas por empresas transnacionales a sus casas matrices y/o empresas vinculadas. Asimismo, las remesas al exterior en concepto de pago de regalías y honorarios profesionales pasaron de 960 millones de dólares en 2002 a más de 6.000 millones en 2013,

³ Del trabajo de Gaggero, Schorr y Wainer (2014) surge que en 2001 las empresas transnacionales explicaban alrededor del 55% de las ventas totales de la cúpula empresaria del país (las 200 firmas de mayores dimensiones), porcentual que en 2012 se ubicó en el orden del 53% (en el caso de la elite industrial la participación del capital extranjero en la facturación total pasó del 58% al 65% entre los años señalados).

⁴ En cuanto al perfil de la IED, vale reparar en que, por lo general, una proporción considerable de la misma se asocia a cuantiosas importaciones que, en no pocas ocasiones, desplazan a productores locales y alientan, por esa vía, distintos procesos de “sustitución inversa” (Castells, Ferreira, Inchauspe y Schorr, 2014).

de los cuales una parte significativa corresponde a erogaciones realizadas por capitales extranjeros⁵.

En referencia a las tendencias apuntadas, debe considerarse que la remisión promedio de la posconvertibilidad se incrementaría significativamente de no computarse lo ocurrido en 2012 y 2013, dado que si bien las utilidades siguieron siendo elevadas (8.863 y 8.375 millones de dólares respectivamente), la remisión declinó en forma considerable para los registros que se habían manifestado en los años anteriores (Cuadro N° 2). Ante la virtual imposibilidad de remitir beneficios por las restricciones cambiarias imperantes desde mediados de 2011 y por limitaciones impuestas por el Banco Central a los bancos privados, se registra un incremento de carácter estrictamente contable en la reinversión de las mismas en 2012 y 2013, lo cual explica el grueso del incremento de la IED en los años apuntados, ya que los aportes de capital se vieron reducidos⁶. A esto debe agregársele una menor remisión en el sector petrolero debido a la reestatización parcial de YPF, la empresa más grande del país⁷.

En definitiva, más allá de la situación particular de estos últimos años, la tendencia general de la remisión de utilidades ha sido creciente y se asocia con tres fenómenos relacionados: a) el alto grado de extranjerización de la economía argentina; b) la elevada rentabilidad que obtuvieron las firmas extranjeras en el nuevo contexto macroeconómico; y c) la relativamente baja propensión a invertir en el país que las mismas presentan (y cuando lo hacen, con implicancias generalmente perniciosas sobre la balanza comercial y la matriz industrial). A estos factores se le suman otros elementos coyunturales que exacerban la remisión, como la necesidad de muchas empresas transnacionales de remitir ganancias a sus casas matrices en un contexto de crisis económica en sus países de origen.

⁵ A todo ello debería añadirse otras transferencias realizadas por empresas transnacionales bajo diversas maniobras como la subfacturación de exportaciones o la sobrefacturación de importaciones.

⁶ El hecho de que las corporaciones foráneas no hayan podido remitir utilidades no significa necesariamente que esos flujos se hayan transformado en inversión real dentro del país. El descenso en la remisión puede revertirse muy rápidamente en cuanto se relaje el acceso a las divisas para el sector no financiero o bien las entidades financieras logren cumplimentar los requisitos impuestos por el BCRA (algo que ya sucedió en 2013). Por otro lado, nada garantiza que dicha reinversión haya tenido como destino la ampliación de la capacidad productiva o comercial. En este sentido, la reinversión de utilidades es calculada de manera residual al considerar la diferencia entre las utilidades devengadas y las distribuidas, por lo cual una parte de esa inversión puede haber tenido diversos destinos como, por ejemplo, la compra de títulos públicos nominados en moneda extranjera o el mercado paralelo de divisas.

⁷ La reestatización del 51% de las acciones de YPF en manos de Repsol (mayo de 2012) implicó una mayor reinversión y una menor distribución de dividendos entre los accionistas de la principal compañía del país. De acuerdo a las estimaciones del BCRA, el sector petrolero fue el que más utilidades y dividendos remitió en la posconvertibilidad, pero descendió significativamente en 2012 y, sobre todo, en 2013: pasó de explicar el 25% del total de las utilidades giradas al exterior en 2011 (con un máximo del 41% en 2006), a “sólo” el 6% en 2013.

Pero la importancia del capital extranjero no se circunscribe sólo a la remisión de utilidades sino que involucra también al comercio exterior. No sólo por el perfil del mismo, sino también por la concentración de las exportaciones en unas pocas manos. Desde la salida de la convertibilidad la IED ha estado mayormente orientada hacia sectores que cuentan con ventajas comparativas naturales y/o institucionales de privilegio. Teniendo en cuenta que estos sectores están muy orientados hacia los mercados externos, cabría esperar que el proceso de extranjerización también se viera reflejado en las exportaciones. Y, en efecto, el selecto grupo de firmas extranjeras que integran el panel de las 200 empresas de mayores dimensiones pasaron de explicar, en promedio, alrededor del 20% de las exportaciones totales del país en 1993 al 38,4% en el último año de crecimiento de la convertibilidad (1998), para finalmente alcanzar el 44,2% en 2012 (con una participación récord en 2005 cercana al 55%).

Este hecho es sumamente significativo ya que se trata de un número acotado de corporaciones extranjeras (59 en 2012) que detentan el control sobre casi la mitad de las divisas generadas en el país. La importancia que han tenido las divisas provistas a través del comercio exterior en la suerte de la balanza de pagos dentro del esquema de acumulación que se ha venido desplegando desde 2002 le confiere a este relativamente reducido conjunto de firmas extranjeras un importante poder de veto sobre la orientación de la política económica. Ello supone un límite bastante preciso a la autonomía relativa del Estado argentino en tanto éste requiere divisas para poder sostener el proceso de crecimiento económico, pero la generación de las mismas es fundamentalmente patrimonio de un conjunto acotado de actores en su mayoría extranjeros.

En síntesis, los efectos directos e indirectos de la inversión extranjera sobre el sector externo, en lugar de aliviarlo, tienden a agravar estructuralmente el problema de la restricción externa. En ese marco, la importancia que tienen el superávit comercial y la remisión de utilidades y otros flujos dentro de la cuenta corriente y la IED en la cuenta capital y financiera le otorgan al capital extranjero un rol decisivo en la oferta y la demanda de divisas.

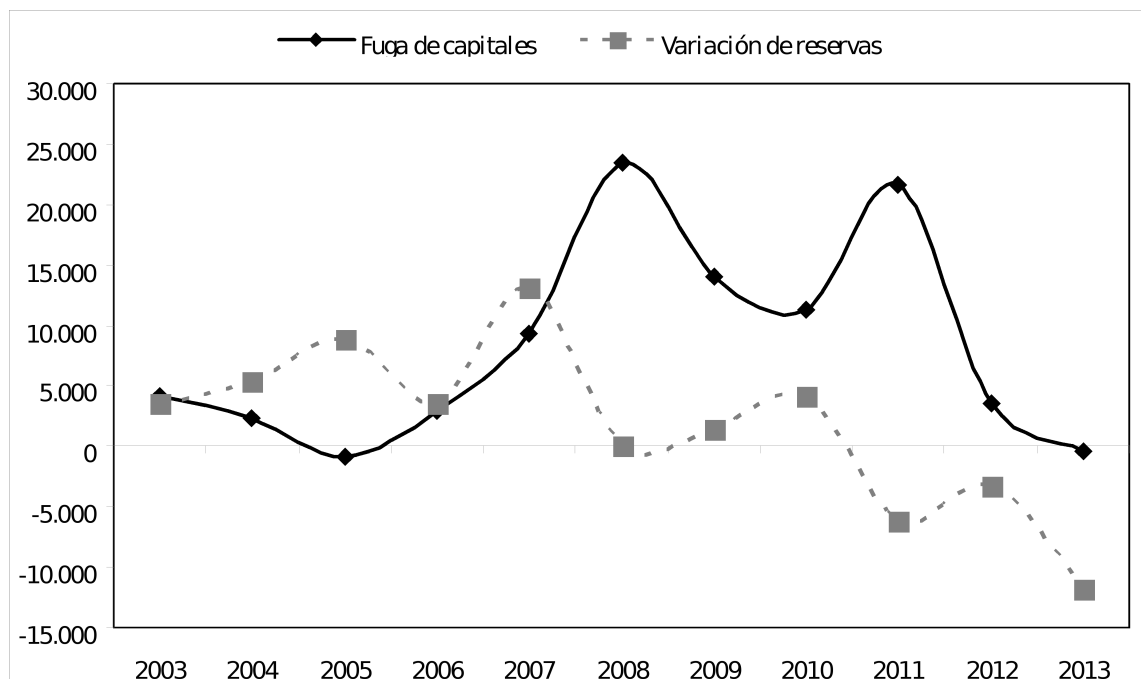
V. Las consecuencias de la incapacidad de la moneda doméstica de actuar como reserva de valor

Desde un punto de vista estructural, no sólo el capital extranjero contribuye al drenaje de divisas por diversas vías sino también los grupos económicos locales: históricamente esta fracción burguesa ha agravado los problemas en el sector externo a través de la fuga de capitales. En la etapa 1976-2001, sobre todo durante la dictadura militar y en el decenio de

1990, el gran empresariado argentino remitió una proporción importante de sus ganancias fuera del territorio nacional, principalmente a través de la compra de activos en el exterior, tanto físicos (por ejemplo, inversiones inmobiliarias y en empresas), como financieros (divisas, títulos, acciones, etc.), aunque se puede inferir que esta última fue la modalidad privilegiada (Basualdo y Kulfas, 2002). Pese a las modificaciones acaecidas en el funcionamiento del régimen de acumulación, en la posconvertibilidad la formación de activos externos por parte del sector privado más concentrado fue sumamente dinámica.

Como se desprende de la información que suministra el Gráfico N° 5, entre 2007 y 2008 (en especial en el último año cuando confluyen la crisis mundial y el conflicto con las patronales agropecuarias) se produjo un primer hito en la fuga de capitales locales al exterior durante la posconvertibilidad, el que acarreó la salida del país de casi 32.800 millones de dólares e impactó directamente sobre el resultado de la balanza de pagos. Sobre la base de la fuga de divisas de 2009 y 2010 (25.300 millones de dólares), en 2011 se verificó un nuevo pico, que comprometió más de 21.500 millones de dólares y generó, en conjunción con otros factores, una pérdida sumamente pronunciada de reservas internacionales por parte del Banco Central, sentando las bases para la instrumentación del denominado “cepo cambiario” y otras restricciones a la disponibilidad de divisas⁸.

Gráfico N° 2. Evolución de la fuga de capitales locales al exterior y la variación de reservas, 2003-2013 (millones de dólares)



⁸ Estas medidas son las que permiten dar cuenta del fuerte descenso de la fuga de capitales en 2012 y 2013, lo mismo que en materia de remisión de utilidades y dividendos (Cuadro N° 2).

Fuente: elaboración propia en base a BCRA.

Si bien la desconfianza en la moneda nacional y la opción por el ahorro en moneda extranjera es un fenómeno difundido en el mundo empresarial y en amplias capas de los sectores medios y altos de la Argentina, los propietarios de los grupos económicos tuvieron un rol destacado en la formación de activos externos durante la posconvertibilidad (como lo habían tenido en el período 1976-2001). La información al respecto es escasa y fragmentaria, pero puede afirmarse que los grandes empresarios locales explican una proporción considerable de la fuga de capitales que se dio en 2008 y 2011. En cuanto a este último episodio, con los datos sistematizados por Zaiat (2012) resulta posible comprobar que en el listado de los principales compradores de divisas para atesoramiento (personas físicas) figuran directivos de varios conglomerados empresarios y/o grandes compañías locales que, por diversos motivos, se expandieron fuertemente tras la “salida devaluatoria” de la convertibilidad: Bagó, Frávega, IRSA, Ledesma, Macro, Olmedo, Pampa Holding y Petersen, entre otros. A su vez, cuando la indagación se focaliza en el universo de las personas jurídicas se constata la existencia de firmas pertenecientes a *holdings* relevantes como, por caso, Arcor, BGH, Eurnekián, La Nación, Madanes, Roemmers, Techint y Urquía.

La continuidad de la fuga de capitales durante la posconvertibilidad no debería hacer perder de vista la existencia de algunas modificaciones en ese proceso de internacionalización. Mientras que bajo el esquema convertible la fuga realizada por el gran empresariado estuvo relacionada básicamente con el despliegue de estrategias de “valorización financiera” del capital, así como con la salida al exterior de buena parte de los recursos generados por la venta de empresas y grupos nacionales al capital extranjero, en la posconvertibilidad, si bien algunos de estos elementos también estuvieron presentes (como la remesa de recursos generados por la desnacionalización de algunas compañías oligopólicas), lo que parece haber primado es el envío al exterior de las abultadas ganancias corrientes internalizadas por esta fracción de la burguesía.

A este comportamiento de los grandes grupos económicos debe agregársele un elemento que es propio de una estructura productiva como la argentina, donde las exportaciones dependen en buena medida de medios de producción irreproducibles que se encuentran en manos privadas y que, por lo tanto, apropian renta. En este caso, buena parte del excedente generado en estas actividades no es reinvertido en la esfera productiva, antes bien, en la medida en que la moneda doméstica no constituye una reserva de valor, y en un contexto de tasa de interés real baja o negativa, tiende a impulsar la demanda de divisas para su fuga posterior. De esta

manera, buena parte de los beneficios que se obtienen por el lado de la cuenta corriente tienden a erosionarse por el lado de la cuenta capital.

VI. Hacia una perspectiva de clase sobre la “restricción externa”

Según sus propios impulsores, la política económica de los gobiernos kirchneristas se ha basado en un “modelo de acumulación con inclusión social”. Más allá de las discusiones que puedan establecerse sobre el alcance de las mejoras en las condiciones de vida de los trabajadores según los indicadores que se tomen, es indudable que su situación ha mejorado significativamente respecto a la debacle de la convertibilidad. Esta conjunción de crecimiento acelerado, altos niveles de rentabilidad empresarial y mejora en el empleo y los ingresos asalariados (sobre todo hasta 2007-2008) no se debió únicamente a un modelo que “subsumió la economía a la política” o, mejor dicho, esto fue posible por las condiciones socio-económicas que imperaron tras la crisis y la salida de la convertibilidad. La existencia de recursos ociosos y el alto desempleo tras cuatro años de caída del producto, a lo que se sumó un contexto internacional favorable, viabilizaron la aplicación de políticas expansivas que impulsaron tanto el empleo y los salarios como los beneficios industriales.

Ahora bien, los intereses “complementarios” entre trabajadores y burguesía industrial terminan cuando la situación económica se recupera de tal manera que se acerca al pleno empleo de los recursos. Es allí cuando recrudece el tradicional conflicto entre capital y trabajo, dado que se agotan las condiciones que hicieron posible esa “situación de todos ganan” que impulsó tanto la rentabilidad empresarial como los ingresos de los trabajadores, dando paso a diversas modalidades de ajuste (con mayor o menor celeridad e intensidad).

El kirchnerismo trató de evitar el ajuste tomando algunas medidas heterodoxas como los controles a las importaciones y a la compra de divisas, pero las mismas sólo lograron postergar el desenlace mientras se acumularon tensiones cada vez mayores. El gran dilema del gobierno ha sido que la política de ajuste atenta contra la forma de construcción política que adoptó, pero los tiempos “económicos” no parecen adecuarse a los tiempos “políticos”. En este contexto, la relación capital-trabajo se encuentra sobredeterminada por la contradicción que surge entre crecimiento económico y mejora del ingreso con apreciación cambiaria y agotamiento de las divisas necesarias para sostener el proceso de crecimiento.

Frente al escenario abierto de restricción externa se han planteado distintas alternativas de superación dentro de una perspectiva capitalista, las cuales incluyen, entre otros, un nuevo proceso de endeudamiento, un mayor ingreso de IED, la adopción de políticas monetarias y

fiscales contractivas y la devaluación de la moneda. Dichas medidas pueden servir para sortear problemas transitorios de iliquidez, pero no alcanzan para resolver los problemas de insolvencia que presenta la Argentina en el frente externo. Todas ellas buscan resolver la contradicción que presenta la economía nacional en su sector externo atacando los efectos y no las causas profundas que generan la crisis. Así, se genera un círculo vicioso: la recurrencia de la crisis potencia el rezago tecnológico relativo, ya que los cambios bruscos de la rentabilidad de los sectores debilitan las inversiones a largo plazo, fundamentales para superar el atraso. Asimismo, las alteraciones en la situación competitiva de las exportaciones afectan la posibilidad de una inserción distinta en la economía mundial.

La ausencia de una perspectiva de cambio estructural que permita superar de manera sustentable los problemas en el sector externo de la economía argentina no es sólo un problema “técnico”, sino que encuentra profundas raíces en la escasa autonomía relativa que presenta el estado argentino. La resolución de la contradicción que presenta una economía dependiente como la argentina entre la aceleración del proceso de acumulación de capital y los límites que impone una estructura productiva heterogénea y desequilibrada, y que se manifiesta finalmente como restricción externa, no es independiente de las posiciones que adoptan las distintas clases y fracciones de clase.

Las empresas transnacionales no están interesadas en modificar sustancialmente el rol de la economía en la división internacional del trabajo, mucho menos cuando la misma casi no ofrece ventajas comparativas más allá de su abundante dotación de recursos naturales y ciertos ámbitos de acumulación privilegiados por las políticas públicas. Por otra parte, el hecho de ser un actor central en la provisión de divisas (ya sea por la vía exportadora y/o a través de la IED) le otorga al capital extranjero un importante poder de veto (capacidad de coacción) sobre la orientación de la política económica y el funcionamiento estatal.

En similar situación se encuentran los grandes exportadores, sobre todo aquellos que dependen de las ventajas comparativas derivadas de los recursos naturales, como los vinculados a las actividades agropecuaria y agroindustrial y a rubros extractivos (fundamentalmente minería). La provisión de divisas por parte de estos actores (en su mayoría de origen extranjero, aunque también se destacan algunos grupos económicos locales) es un elemento central en el esquema de acumulación que se erigió durante la posconvertibilidad, lo cual pone límites objetivos a la capacidad que tiene el Estado de apropiarse de renta y/o modificar los parámetros del comercio exterior dentro del actual contexto.

Pero tampoco parece existir una “burguesía nacional” dispuesta a llevar adelante un proyecto de país distinto al que surge “naturalmente” de la tradicional división del trabajo a escala mundial. Las empresas nacionales en general no han logrado competir en igualdad de condiciones con las compañías foráneas salvo en aquellos casos que explotan ventajas comparativas naturales. El resto del capital doméstico realiza tareas complementarias al extranjero, con tecnologías obsoletas y sustentado en la sobreexplotación de la fuerza de trabajo, mientras que otra parte se refugia en actividades menos dinámicas, donde el capital transnacional no ha desarrollado aún una tecnología nueva y en las cuales las diferencias de productividad son menores (como en el sector comercial), o bien en sectores que se encuentran al margen de la competencia intercapitalista como aquellos regulados por el Estado (algunos servicios públicos, licencias para actividades como juegos de azar, obras públicas, etc.). El correlato de esta situación es la subordinación, no exenta de conflictos puntuales, del capital nacional a la lógica del capital extranjero, reflejando la incapacidad de la burguesía local de orientar el desarrollo de las fuerzas productivas del país.

En suma, en este esquema no parece haber ninguna fracción de la gran burguesía que tenga interés en impulsar la construcción de un sistema industrial fuerte y moderno que le permita a la Argentina salir de su situación de dependencia, lo que constituye una de las principales trabas al desarrollo nacional. Como afirma Arceo (2011), en ausencia de un sistema industrial, son las exigencias de reproducción ampliada de las relaciones de producción en los países centrales las que determinan tanto las características que reviste el proceso productivo como las actividades que resulta redituable desarrollar (esto es, en un país como el nuestro, aquéllas que dependen de condiciones naturales y en las que las diferencias de productividad son menores porque no dependen de métodos de producción avanzados). Esta situación de dependencia no se altera en escenarios como el argentino, donde pueden existir entramados productivos con cierta densidad, pero en los cuales las industrias más dinámicas están controladas por el capital extranjero. |

Bibliografía

- Abeles, M., Lavarello, P. y Montagu, H. (2013): “Heterogeneidad estructural y restricción externa en la economía argentina”, en Infante, R. y Gerstenfeld, P. (eds.): *Hacia un desarrollo inclusivo. El caso de la Argentina*, CEPAL/OIT, Santiago de Chile.
- Amico, F. (2013): “Crecimiento, distribución y restricción externa en Argentina”, en *Circus*, N° 5, Buenos Aires.
- Arceo, N. y Wainer, A. (2008): “La crisis de la deuda y el *default*. Los distintos intereses en torno a la renegociación de la deuda pública”, Área de Economía y Tecnología de la FLACSO, Documento de Trabajo N° 20, Buenos Aires.
- Azpiazu, D., Basualdo, E., Arceo, N. y Wainer, A. (2009). *Transformaciones estructurales de la economía argentina. Una aproximación a partir del panel de grandes empresas, 1991-2005*. PNUD-Argentina.
- Azpiazu, D., Manzanelli, P. y Schorr, M. (2011): *Concentración y extranjerización. La Argentina en la posconvertibilidad*, Capital Intelectual, Buenos Aires.
- Barrera, M. (2013): “La ‘desregulación’ del mercado de hidrocarburos y la privatización de YPF: orígenes y desenvolvimiento de la crisis energética en Argentina”, en Basualdo, F., Barrera, M. y Basualdo, E.: *Las producciones primarias en la Argentina reciente. Minería, petróleo y agro pampeano*, Cara o Ceca, Buenos Aires.
- Basualdo, E. (2006): *Estudios de historia económica. Desde mediados del siglo XX a la actualidad*, Siglo Veintiuno Editores, Buenos Aires.
- Basualdo, F. (2013): “Evolución y características estructurales de la minería metalífera en la Argentina reciente. La expansión de la actividad y el capital extranjero”, en Basualdo, F., Barrera, M. y Basualdo, E.: *Las producciones primarias en la Argentina reciente. Minería, petróleo y agro pampeano*, Cara o Ceca, Buenos Aires.
- Belloni, P. y Wainer, A. (2012): “La Argentina en la posconvertibilidad: ¿Un nuevo modelo de desarrollo? Un análisis a partir de los cambios y las continuidades en el intercambio comercial”, Área de Economía y Tecnología de la FLACSO, Documento de Trabajo N° 23, Buenos Aires.
- Belloni, P. y Wainer, A. (2014): “[El rol del capital extranjero y su inserción en la América del Sur posneoliberal](#)”, en *Problemas del Desarrollo*, N° 177, México.
- Bianco, C., Porta, F. y Vismara, F. (2007): “Evolución reciente de la balanza comercial argentina. El desplazamiento de la restricción externa”, en Kosacoff, B. (edit.): *Crisis, recuperación y nuevos dilemas. La economía argentina 2002-2007*, CEPAL, Buenos Aires.
- Braun, O. [comp.] (1975): *El capitalismo argentino en crisis*, Siglo XXI, Buenos Aires.
- Castagnino, T. (2006): “Contenido tecnológico y diferenciación de producto en las exportaciones argentinas”, en *Revista del CEI*, N° 5, Buenos Aires.
- Castells, M., Ferreira, E., Inchauspe, E. y Schorr, M. (2014): “Bienes de capital en la posconvertibilidad: desempeño comercial externo y (des)aprovechamiento de la masa crítica existente”, en *Realidad Económica*, N° 283, Buenos Aires.
- CENDA (2010): *La anatomía del nuevo patrón de crecimiento y la encrucijada actual. La economía argentina en el período 2002-2010*, Cara o Ceca, Buenos Aires.
- CEPAL (2013): *La Inversión Extranjera Directa en América Latina y el Caribe*, Santiago de Chile.
- CIFRA (2011): “El nuevo patrón de crecimiento y su impacto sobre la distribución del ingreso”, Documento de Trabajo N° 9, Buenos Aires.
- CIFRA (2013): “Informe de Coyuntura N° 14”, CTA, Buenos Aires.
- CIFRA (2014): “Informe de Coyuntura N° 15”, CTA, Buenos Aires.

- Damill, M. y Frenkel, R. (2013): “La economía argentina bajo los Kirchner: una historia de dos lustros”, CEDES, Buenos Aires, mimeo.
- Damill, M., Frenkel, R. y Rapetti, M. (2005): “The Argentinean Debt: History, Default and Restructuring”, Columbia University, Nueva York, mimeo.
- Diamand, M. (1973): *Doctrinas económicas, desarrollo e independencia*, Paidós, Buenos Aires.
- Gaggero, A., Schorr, M. y Wainer, A. (2014): *Restricción eterna. Poder económico y trabas al desarrollo durante el kirchnerismo*, Futuro Anterior, Buenos Aires.
- Katz, J. y Bernat, G (2013): “Interacciones entre la macro y la micro en la post convertibilidad: dinámica industrial y restricción externa”, en *Desarrollo Económico*, N° 207-208, Buenos Aires.
- Mantey, G. (2013): “¿Conviene flexibilizar el tipo de cambio para mejorar la competitividad?”, en *Problemas del Desarrollo*, N° 175, México.
- Porta, F. (2013): “Trayectorias de cambios estructural y enfoques de política industrial”, ponencia presentada en el Seminario “Neoestructuralismo y economía heterodoxa” organizado por la CEPAL, Santiago de Chile.
- Porta, F. y Fernández Bugna, C. (2011): “Comercio e inserción internacional”, en Kosacoff, B. y Mercado, R. (edits.): *La Argentina ante la nueva internacionalización de la producción. Crisis y oportunidades*, CEPAL/PNUD, Buenos Aires.
- Schorr, M. [coord.] (2013): *Argentina en la posconvertibilidad: ¿desarrollo o crecimiento industrial? Estudios de economía política*, Miño y Dávila, Buenos Aires.
- Schorr, M. y Wainer, A. (2013): “Inserción de la industria argentina en el mercado mundial: perfil de especialización según densidad tecnológica de los productos”, en Schorr, M. [coord.] (2013): *Argentina en la posconvertibilidad: ¿desarrollo o crecimiento industrial? Estudios de economía política*, Miño y Dávila, Buenos Aires.
- Schteingart, D. (2014): *Estructura productivo-tecnológica, inserción internacional y desarrollo económico: hacia una tipología de senderos nacionales*, IDAES/UNSAM, Tesis de Maestría, Buenos Aires.
- Schvarzer, J. y Finkelstein, H. (2004): “La debacle de la deuda pública argentina y el fin de la convertibilidad”, CESP, Documento de Trabajo N° 6, Buenos Aires.
- Wainer, A. (2011): “Más allá del consenso monetario: grandes empresas”, en *Problemas del Desarrollo*, N° 162, México.
- Zaiat, A. (2012): *Economía a contramano. Cómo entender la economía política*, Planeta, Buenos Aires.