

Estructura de clases e ideología en la ciudad de Buenos Aires. Exploraciones sobre los procesos de polarización ideológica.

Jose Rodríguez de la Fuente, Jésica Lorena Pla y Ezequiel Ipar.

Cita:

Jose Rodríguez de la Fuente, Jésica Lorena Pla y Ezequiel Ipar (2018). *Estructura de clases e ideología en la ciudad de Buenos Aires. Exploraciones sobre los procesos de polarización ideológica. 8º Conferencia Latinoamericana y Caribeña de Ciencias Sociales, Buenos Aires.*

Dirección estable: <https://www.aacademica.org/joserodriguez/36>

ARK: <https://n2t.net/ark:/13683/pq7B/efA>



Esta obra está bajo una licencia de Creative Commons.
Para ver una copia de esta licencia, visite
<https://creativecommons.org/licenses/by-nc-nd/4.0/deed.es>.

Acta Académica es un proyecto académico sin fines de lucro enmarcado en la iniciativa de acceso abierto. Acta Académica fue creado para facilitar a investigadores de todo el mundo el compartir su producción académica. Para crear un perfil gratuitamente o acceder a otros trabajos visite: <https://www.aacademica.org>.

Estructura de clases e ideología en la ciudad de Buenos Aires.

Exploraciones sobre los procesos de polarización ideológica.

Ezequiel Ipar. IIGG-IEALC-UBA-CONICET

Jésica Pla. IIGG-UBA-CONICET

José Rodríguez de la Fuente. IIGG-UBA-CONICET



8º CONFERENCIA LATINOAMERICANA y CARIBEÑA de CIENCIAS SOCIALES
LAS LUCHAS POR LA IGUALDAD, LA JUSTICIA SOCIAL Y LA DEMOCRACIA EN UN MUNDO TURBULENTO
PRIMER FORO MUNDIAL DEL PENSAMIENTO CRÍTICO

Objetivo

- Explorar la relación entre las clases sociales con diferentes dimensiones de ideología: autoritarismo (o anti-autoritarismo), igualitarismo (o anti-igualitarismo) y apertura hacia la política (o anti-política).

Aspectos metodológicos (I)

- Enfoque cuantitativo
- “Encuesta sobre movilidad social y opiniones sobre la sociedad actual” del año 2012-2013. 700 casos.
- Personas mayores a 30 años, ocupadas, que residían en la Ciudad Autónoma de Buenos Aires.
- Encuesta retrospectiva.
- Técnicas de Análisis de Correspondencias Múltiples.

Esquema de clases utilizado (Erikson y Goldthorpe, 1992)

Versión completa	Cinco clases
I. Profesionales, administradores y oficiales de alto nivel; Directivos de grandes establecimientos industriales; Propietarios de grandes empresas	Clase de servicio (I + II)
II. Profesionales, administradores y oficiales de bajo nivel; Directivos de pequeños establecimientos industriales; Supervisores de trabajadores no manuales	
IIIa. Empleados de rutina no manuales de alto nivel (administración y comercio)	Trabajadores de rutina no manuales (IIIa + IIIb)
IIIb. Empleados de rutina no manual de bajo nivel (ventas y servicios)	
IVa. Pequeños propietarios, artesanos con empleados	Pequeña burguesía (IVa + IVb + IVc)
IVb. Pequeños propietarios, artesanos sin empleados	
IVc. Agricultores, arrendatarios y otros trabajadores cuenta propia en el sector agrícola	
V. Técnicos de nivel inferior, supervisores de -trabajos manuales	Trabajadores calificados (V + VI)
VI. Trabajadores manuales calificados	
VIIa. Trabajadores manuales semicalificados y no calificados	Trabajadores no calificados (VIIa + VIIb)
VIIb. Trabajadores agrícolas	

Construcción de una tipología de ideología

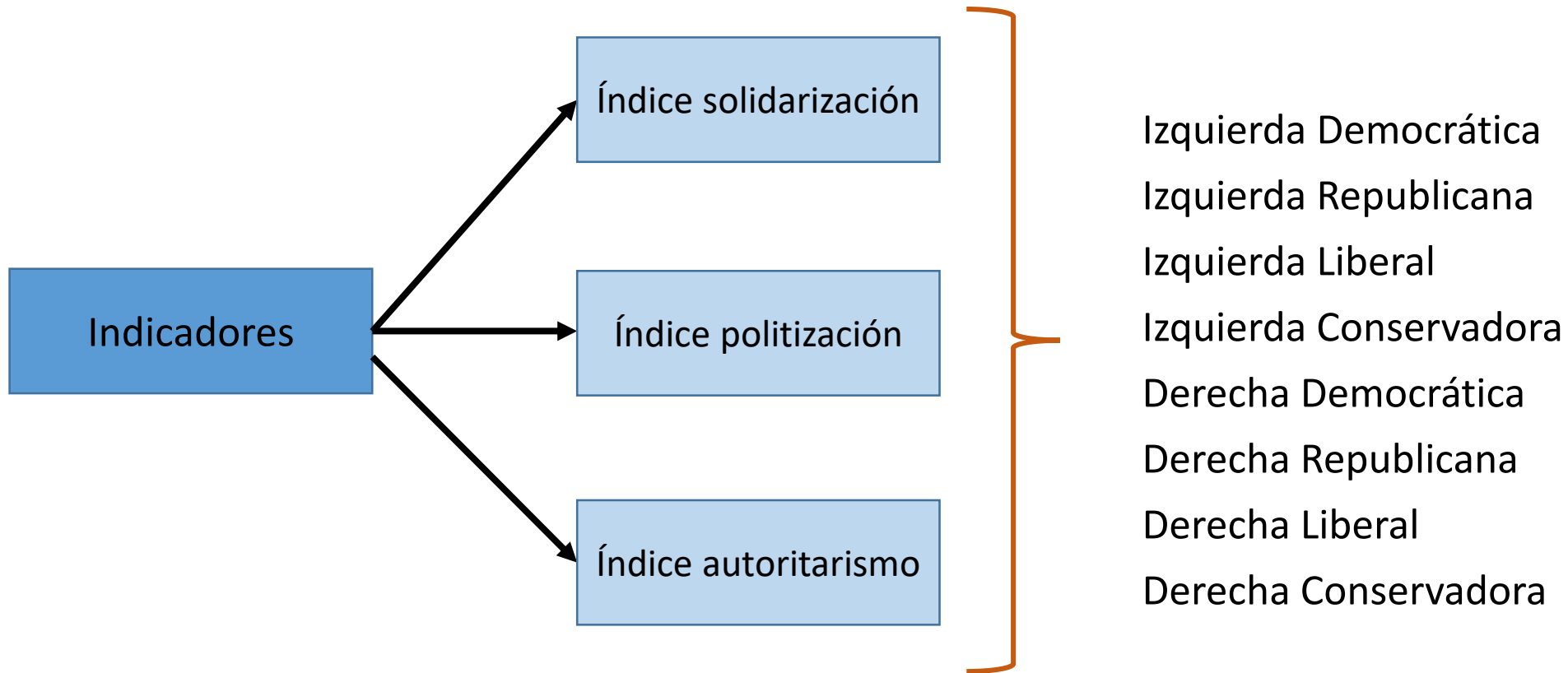
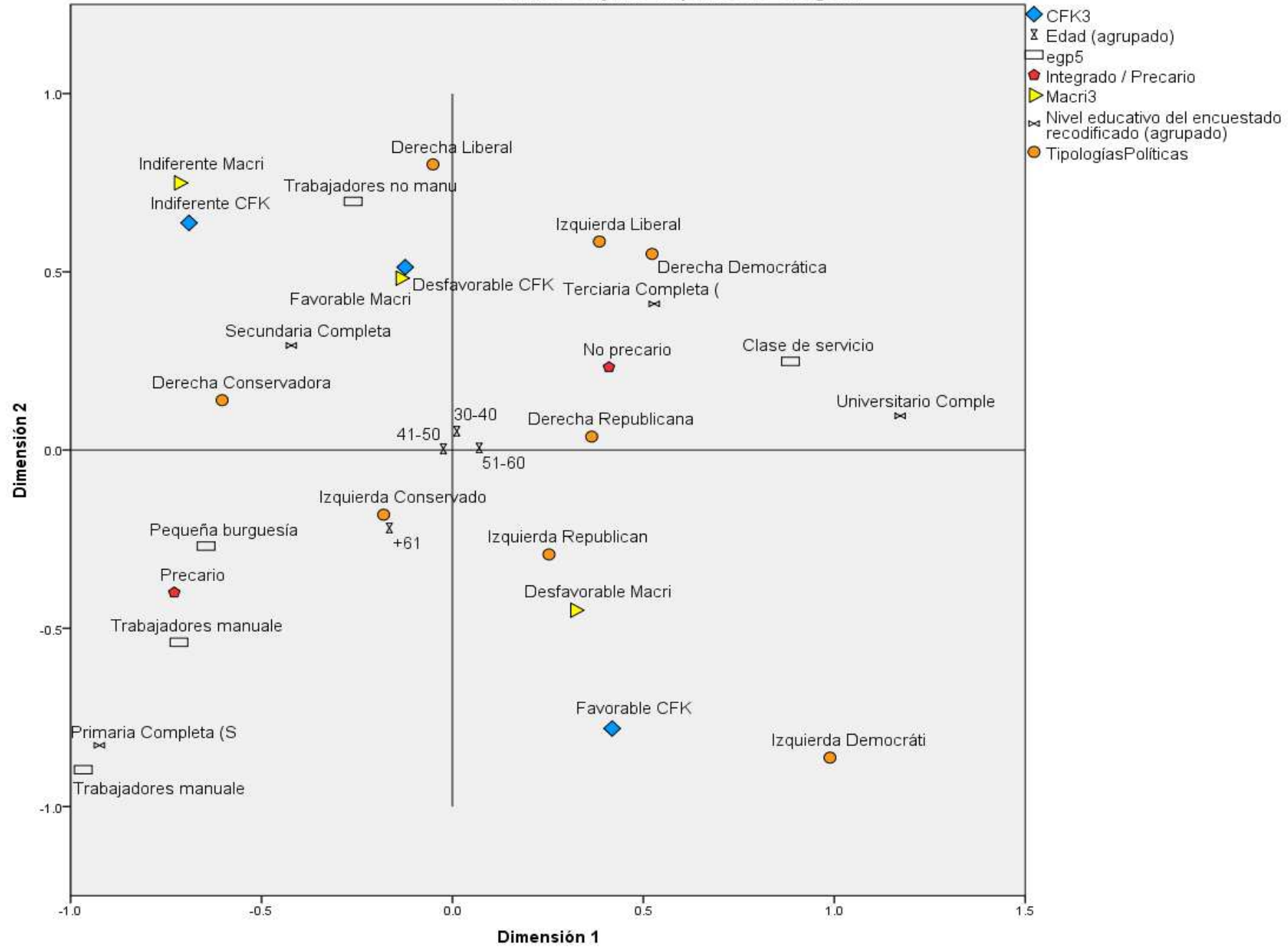


Gráfico conjunto de puntos de categoría



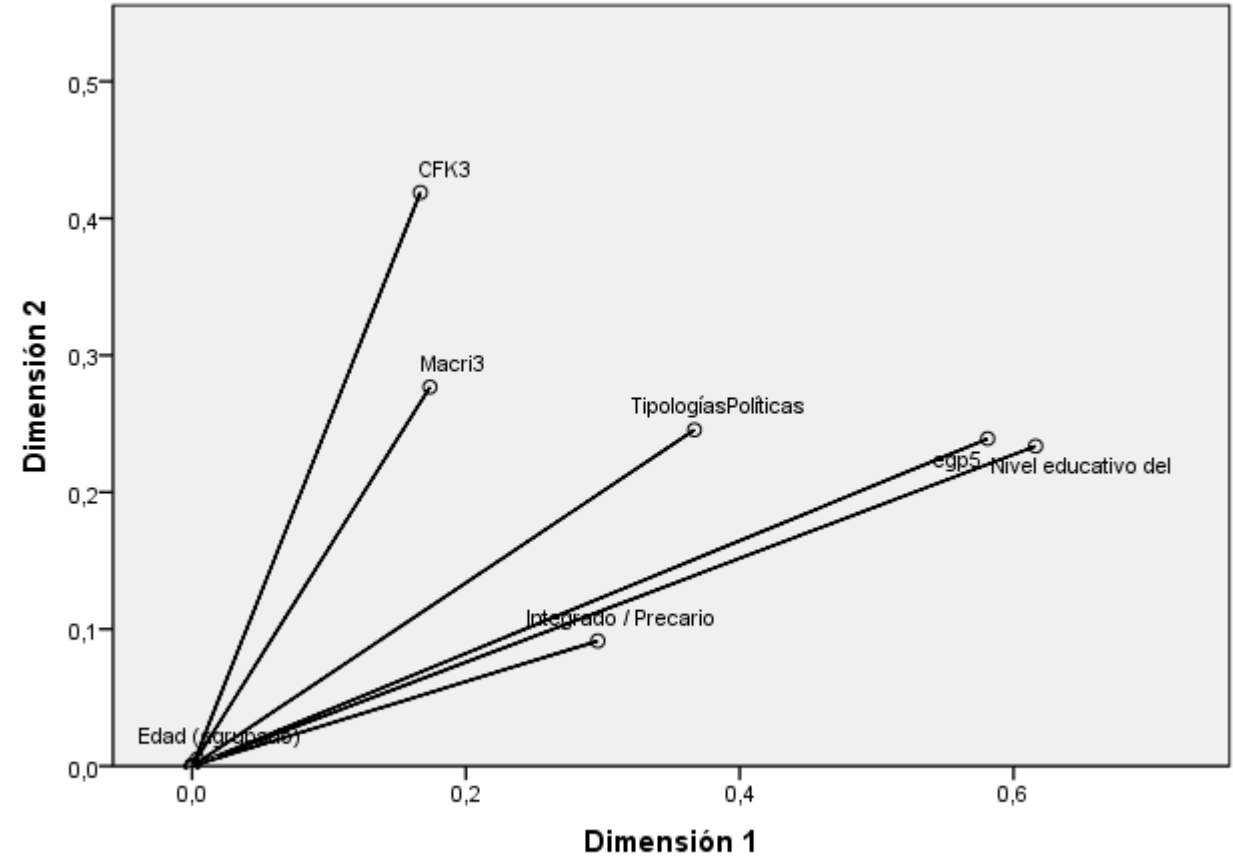
Normalización de principal de variable.

Medidas de discriminación

	Dimensión		Media
	1	2	
Tipologías Políticas	,367	,246	,306
Integrado / Precario	,296	,091	,194
CFK3	,167	,419	,293
Macri3	,174	,277	,225
egp5	,581	,239	,410
Nivel educativo del encuestado recodificado (agrupado)	,616	,234	,425
Edad (agrupado) ^a	,004	,005	,004
Total activo	2,201	1,505	1,853

a. Variable suplementaria.

Medidas de discriminación



Normalización principal por variable.

